D.1.2 Publica la información adicional para presentar el Proyecto de Presupuesto de Egresos

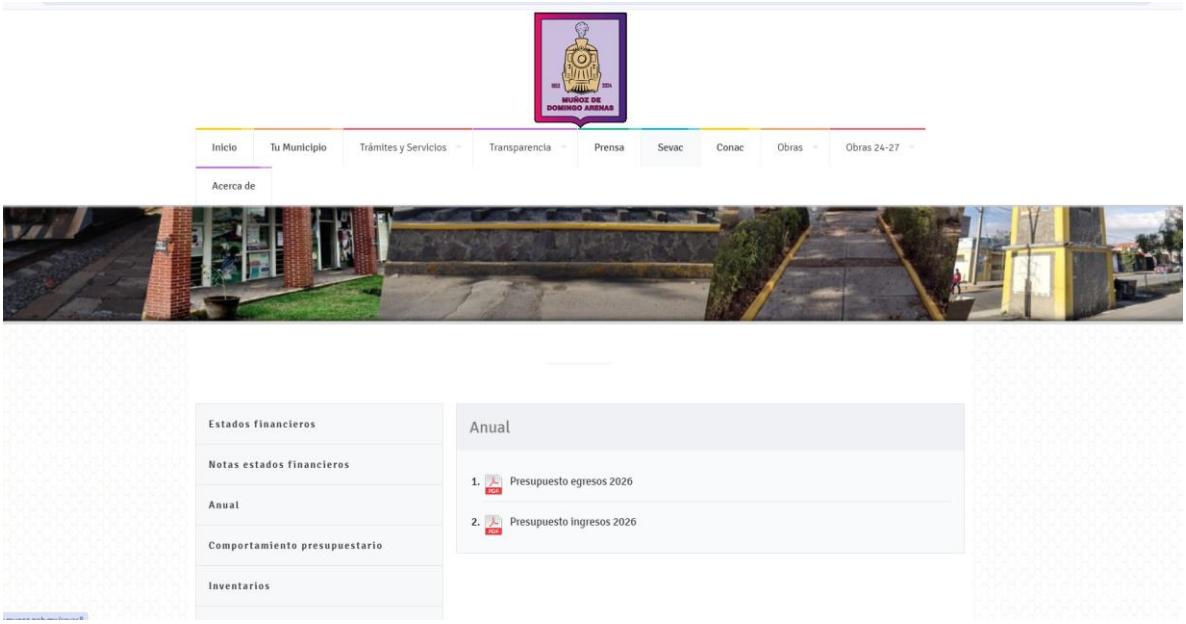

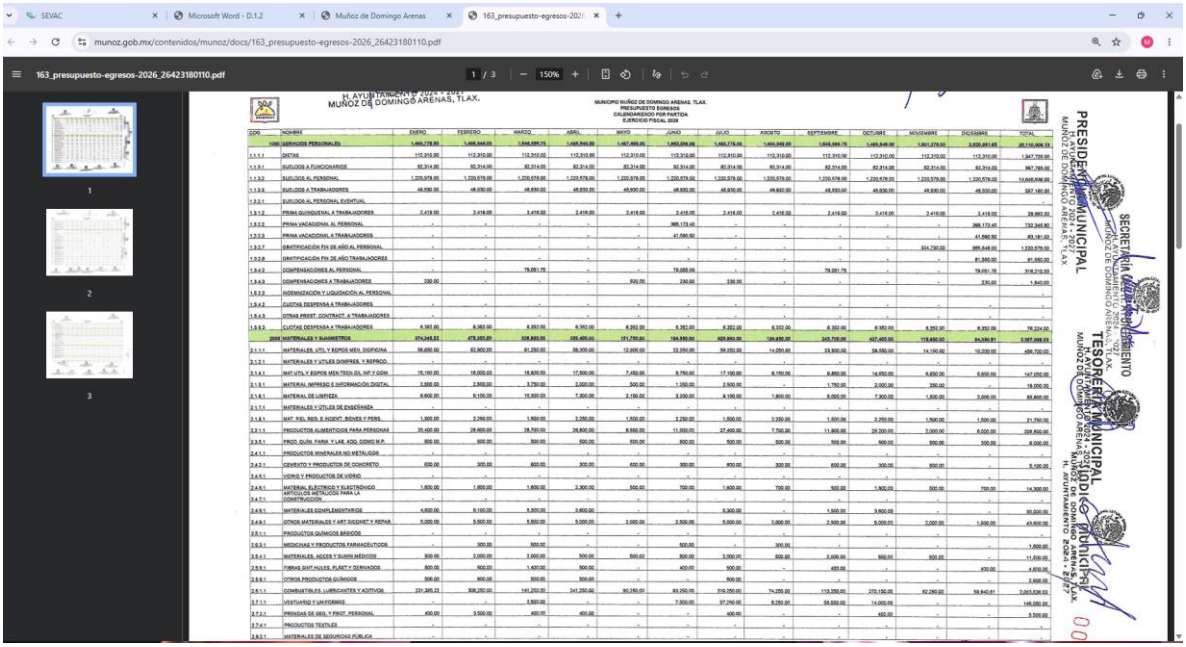

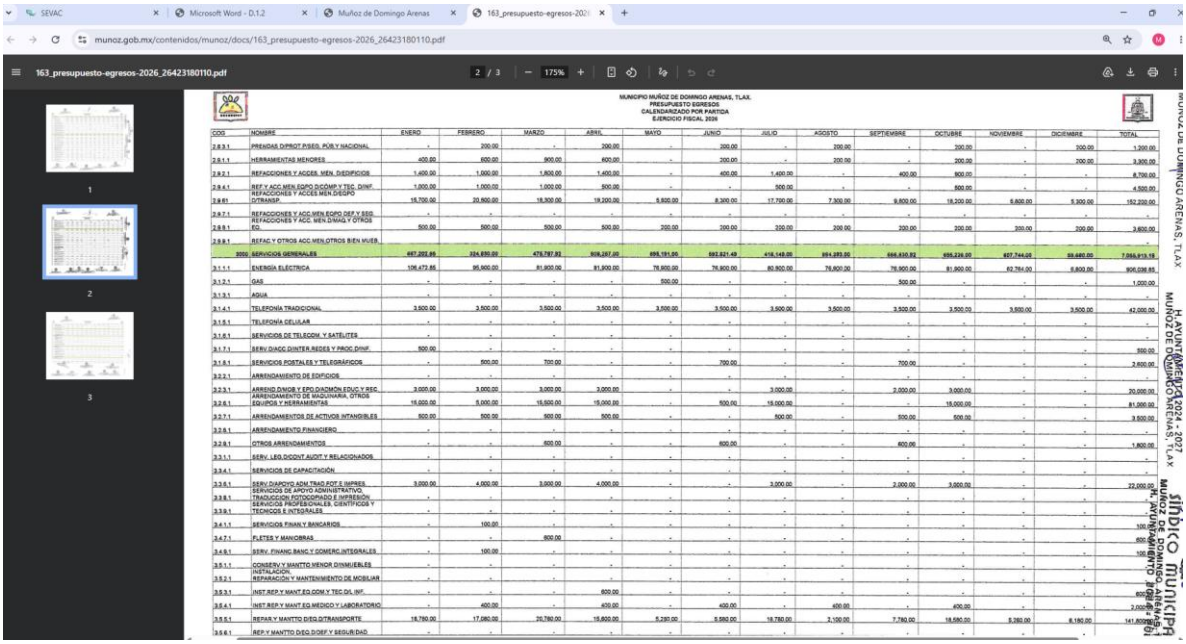

MUNICIPIO MUÑOZ DE DOMINGO ARENAS, TLAX.
PRESUPUESTO EGRESOS
CALENDARIZADO POR PARTIDA
EJERCICIO FISCAL 2026

COG	NOMBRE	ENERO	FEBRERO	MARZO	ABRIL	MAYO	JUNIO	JULIO	AGOSTO	SEPTIEMBRE	OCTUBRE	NOVIEMBRE	DICIEMBRE	TOTAL
2.8.3.1	PRENDAS D/PROT.P/SEG. PÚB.Y NACIONAL	-	200.00	-	200.00	-	200.00	-	200.00	-	200.00	-	200.00	1,200.00
2.9.1.1	HERRAMIENTAS MENORES	400.00	600.00	900.00	600.00	-	200.00	-	200.00	-	200.00	-	200.00	3,300.00
2.9.2.1	REFACCIONES Y ACCES. MEN. D/EDIFICIOS	1,400.00	1,000.00	1,800.00	1,400.00	-	400.00	1,400.00	-	400.00	800.00	-	-	8,700.00
2.9.4.1	REF.Y ACC.MEN.EQ/PO D/COMP.Y TEC. D/INF.	1,000.00	1,000.00	1,000.00	500.00	-	-	500.00	-	-	500.00	-	-	4,500.00
2.9.6.1	REFACCIONES Y ACCES.MEN.D/EQ/PO D/TRANSP.	16,700.00	20,800.00	18,300.00	19,200.00	5,800.00	8,300.00	17,700.00	7,300.00	9,800.00	18,200.00	5,800.00	5,300.00	152,200.00
2.9.7.1	REFACCIONES Y ACC.MEN.EQ/PO DEF.Y SEG.	-	-	-	-	-	-	-	-	-	-	-	-	-
2.9.9.1	REFACCIONES Y ACC. MEN.D/MAQ.Y OTROS EQ.	500.00	500.00	500.00	500.00	200.00	200.00	200.00	200.00	200.00	200.00	200.00	200.00	3,800.00
2.9.9.1	REFAC.Y OTROS ACC.MEN.OTROS BIEN MUEB.													
3000	SERVICIOS GENERALES	667,202.65	324,850.00	475,787.92	509,287.00	695,181.00	597,621.49	416,148.00	894,283.00	666,410.92	695,226.00	427,744.00	99,660.00	7,068,913.18
3.1.1.1	ENERGÍA ELÉCTRICA	106,472.85	95,900.00	81,800.00	81,800.00	76,900.00	76,900.00	80,900.00	76,901.00	76,900.00	81,900.00	62,764.00	5,800.00	906,038.85
3.1.2.1	GAS	-	-	-	-	500.00	-	-	-	500.00	-	-	-	1,000.00
3.1.3.1	AGUA	-	-	-	-	-	-	-	-	-	-	-	-	-
3.1.4.1	TELEFONÍA TRADICIONAL	3,500.00	3,500.00	3,500.00	3,500.00	3,500.00	3,500.00	3,500.00	3,500.00	3,500.00	3,500.00	3,500.00	3,500.00	42,000.00
3.1.5.1	TELEFONÍA CELULAR	-	-	-	-	-	-	-	-	-	-	-	-	-
3.1.6.1	SERVICIOS DE TELECOM. Y SATÉLITES	-	-	-	-	-	-	-	-	-	-	-	-	-
3.1.7.1	SERV.DIACC.D/INTER.REDES Y PROC.D/INF.	500.00	-	-	-	-	-	-	-	-	-	-	-	500.00
3.1.9.1	SERVICIOS POSTALES Y TELEGRÁFICOS	-	500.00	700.00	-	-	700.00	-	-	700.00	-	-	-	2,600.00
3.2.3.1	ARRENDAMIENTO DE EDIFICIOS	-	-	-	-	-	-	-	-	-	-	-	-	-
3.2.3.1	ARREND.D/INGB.Y EPO.D/ADMÓN.EDUC.Y REC.	3,000.00	3,000.00	3,000.00	3,000.00	-	-	3,000.00	-	2,000.00	3,000.00	-	-	20,000.00
3.2.6.1	ARRENDAMIENTO DE MAQUINARIA, OTROS EQUIPOS Y HERRAMIENTAS	16,000.00	5,000.00	16,500.00	15,000.00	-	600.00	18,000.00	-	-	18,000.00	-	-	81,000.00
3.2.7.1	ARRENDAMIENTOS DE ACTIVOS INTANGIBLES	500.00	500.00	500.00	500.00	-	-	500.00	-	500.00	500.00	-	-	3,500.00
3.2.9.1	ARRENDAMIENTO FINANCIERO	-	-	-	-	-	-	-	-	-	-	-	-	-
3.2.9.1	OTROS ARRENDAMIENTOS	-	-	600.00	-	-	600.00	-	-	600.00	-	-	-	1,800.00
3.3.1.1	SERV. LEG.D/CONT.AUDIT.Y RELACIONADOS	-	-	-	-	-	-	-	-	-	-	-	-	-
3.3.4.1	SERVICIOS DE CAPACITACIÓN	-	-	-	-	-	-	-	-	-	-	-	-	-
3.3.5.1	SERV.D/APOYO ADM.TRAD.FOT.E IMPRES.	3,000.00	4,000.00	3,000.00	4,000.00	-	-	3,000.00	-	2,000.00	3,000.00	-	-	22,000.00
3.3.9.1	SERVICIOS DE APOYO ADMINISTRATIVO, TRADUCCIÓN FOTOCOPIADO E IMPRESIÓN	-	-	-	-	-	-	-	-	-	-	-	-	-
3.3.9.1	SERVICIOS PROFESIONALES, CIENTÍFICOS Y TÉCNICOS E INTEGRALES	-	-	-	-	-	-	-	-	-	-	-	-	-
3.4.1.1	SERVICIOS FINAN.Y BANCARIOS	-	100.00	-	-	-	-	-	-	-	-	-	-	100.00
3.4.7.1	FLETES Y MANIOBRAS	-	-	600.00	-	-	-	-	-	-	-	-	-	600.00
3.4.9.1	SERV. FINANC.BANC.Y COMERC.INTEGRALES	-	100.00	-	-	-	-	-	-	-	-	-	-	100.00
3.5.1.1	CONSERV.Y MANTTO.MENOR D/INMUEBLES	-	-	-	-	-	-	-	-	-	-	-	-	-
3.5.2.1	INSTALACIÓN, REPARACIÓN Y MANTENIMIENTO DE MOBILIARIO	-	-	-	-	-	-	-	-	-	-	-	-	-
3.5.3.1	INST.REP.Y MANT.EQ.CON.Y TEC.D/L INF.	-	-	-	600.00	-	-	-	-	-	-	-	-	600.00
3.5.4.1	INST.REP.Y MANT.EQ.MÉDICO Y LABORATORIO	-	400.00	-	400.00	-	400.00	-	400.00	-	400.00	-	-	2,000.00
3.5.5.1	REPAR.Y MANTTO.D/EQ.D/TRANSPORTE	18,760.00	17,080.00	20,760.00	15,600.00	5,290.00	9,980.00	18,780.00	2,100.00	7,780.00	18,580.00	5,280.00	6,160.00	141,600.00
3.5.6.1	REP.Y MANTTO.D/EQ.D/DEF.Y SEGURIDAD	-	-	-	-	-	-	-	-	-	-	-	-	-

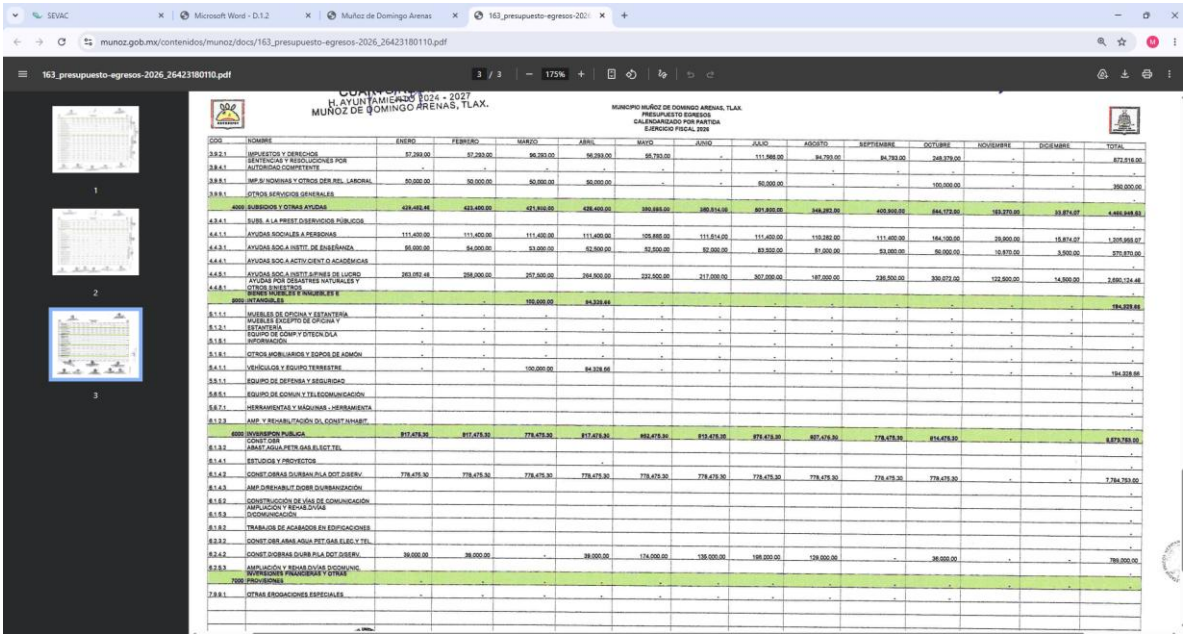

MUNICIPIO MUÑOZ DE DOMINGO ARENAS, TLAX.
PRESUPUESTO EGRESOS
CALENDARIZADO POR PARTIDA
EJERCICIO FISCAL 2026

COG	NOMBRE	ENERO	FEBRERO	MARZO	ABRIL	MAYO	JUNIO	JULIO	AGOSTO	SEPTIEMBRE	OCTUBRE	NOVIEMBRE	DICIEMBRE	TOTAL
3.9.2.1	IMPUESTOS Y DERECHOS	57,293.00	57,293.00	96,293.00	96,293.00	96,793.00	-	111,586.00	94,793.00	94,793.00	248,379.00	-	-	872,816.00
3.9.4.1	SENTENCIAS Y RESOLUCIONES POR AUTORIDAD COMPETENTE	-	-	-	-	-	-	-	-	-	-	-	-	-
3.9.5.1	IMP.S/ NOMINAS Y OTROS DER.REL. LABORAL	50,000.00	50,000.00	50,000.00	50,000.00	-	-	50,000.00	-	-	100,000.00	-	-	350,000.00
3.9.9.1	OTROS SERVICIOS GENERALES													-
4000	SUBSIDIOS Y OTRAS AYUDAS	429,452.46	423,400.00	421,910.00	426,400.00	390,695.00	380,914.00	501,800.00	348,282.00	409,900.00	564,173.00	183,270.00	33,874.07	4,488,948.53
4.3.4.1	SUBS. A LA PREST.D/SERVICIOS PÚBLICOS													
4.4.1.1	AYUDAS SOCIALES A PERSONAS	111,400.00	111,400.00	111,400.00	111,400.00	105,695.00	111,914.00	111,400.00	110,282.00	111,400.00	164,100.00	39,800.00	15,874.07	1,305,965.07
4.4.3.1	AYUDAS SOC.A INSTIT. DE ENSEÑANZA	55,000.00	54,000.00	53,000.00	52,500.00	52,500.00	52,000.00	53,500.00	51,000.00	53,000.00	56,900.00	10,870.00	3,500.00	570,870.00
4.4.4.1	AYUDAS SOC.A ACTIV.CIENT.O ACADÉMICAS													
4.4.5.1	AYUDAS SOC.A INSTIT.S/FINES DE LUCRO	263,052.46	258,000.00	257,500.00	264,500.00	232,500.00	217,000.00	307,000.00	187,000.00	236,500.00	330,072.00	122,500.00	14,500.00	2,690,124.46
4.4.6.1	AYUDAS POR DESASTRES NATURALES Y OTROS SINIESTROS													
5000	BIENES MUEBLES E INMUEBLES E INTANGIBLES	-	-	100,000.00	94,328.66	-	-	-	-	-	-	-	-	194,328.66
5.1.1.1	MUEBLES DE OFICINA Y ESTANTERIA	-	-	-	-	-	-	-	-	-	-	-	-	-
5.1.2.1	MUEBLES EXCEPTO DE OFICINA Y ESTANTERÍA	-	-	-	-	-	-	-	-	-	-	-	-	-
5.1.5.1	EQUIPO DE COMP.Y DTECN.D/LA INFORMACIÓN	-	-	-	-	-	-	-	-	-	-	-	-	-
5.1.9.1	OTROS MOBILIARIOS Y EQ/PO.DE ADMÓN	-	-	-	-	-	-	-	-	-	-	-	-	-
5.4.1.1	VEHÍCULOS Y EQUIPO TERRESTRE	-	-	100,000.00	94,328.66	-	-	-	-	-	-	-	-	194,328.66
5.5.1.1	EQUIPO DE DEFENSA Y SEGURIDAD													-
5.6.5.1	EQUIPO DE COMUN.Y TELECOMUNICACIÓN													-
5.6.7.1	HERRAMIENTAS Y MÁQUINAS - HERRAMIENTA													-
5.1.2.3	AMP. Y REHABILITACIÓN DI. CONST.INHABIT.													-
6000	INVERSIÓN PÚBLICA	917,475.30	917,475.30	778,475.30	917,475.30	852,475.30	913,475.30	878,475.30	827,475.30	778,475.30	814,475.30	-	-	8,879,759.00
6.1.3.2	CONST.OBR ABAST.AGUA,PETR.GAS.ELECT.TEL													-
6.1.4.1	ESTUDIOS Y PROYECTOS				-									-
6.1.4.2	CONST.OBRAS DURBAN.P/LA DOT.D/SERV.	778,475.30	778,475.30	778,475.30	778,475.30	778,475.30	778,475.30	778,475.30	778,475.30	778,475.30	778,475.30	-	-	7,784,753.00
6.1.4.3	AMP.D/REHABILIT.D/OBR DURBANIZACIÓN													-
6.1.6.2	CONSTRUCCIÓN DE VÍAS DE COMUNICACIÓN													-
6.1.5.3	AMPLIACIÓN Y REHAB.DVIAS DICOMUNIC.													-
6.1.6.3	TRABAJOS DE ACABADOS EN EDIFICACIONES													-
6.2.3.2	CONST.OBR.ABAS.AGUA,PET.GAS.ELEC.Y TEL													-
6.2.4.2	CONST.D/OBRAS D/URB.P/LA DOT.D/SERV.	39,000.00	39,000.00	-	39,000.00	174,000.00	135,000.00	195,000.00	129,000.00	-	36,000.00	-	-	786,000.00
6.2.5.3	AMPLIACIÓN Y REHAB.DVIAS DICOMUNIC.													-
7000	INVERSIONES FINANCIERAS Y OTRAS PROVISIONES	-	-	-	-	-	-	-	-	-	-	-	-	-
7.9.9.1	OTRAS EROGACIONES ESPECIALES	-	-	-	-	-	-	-	-	-	-			-