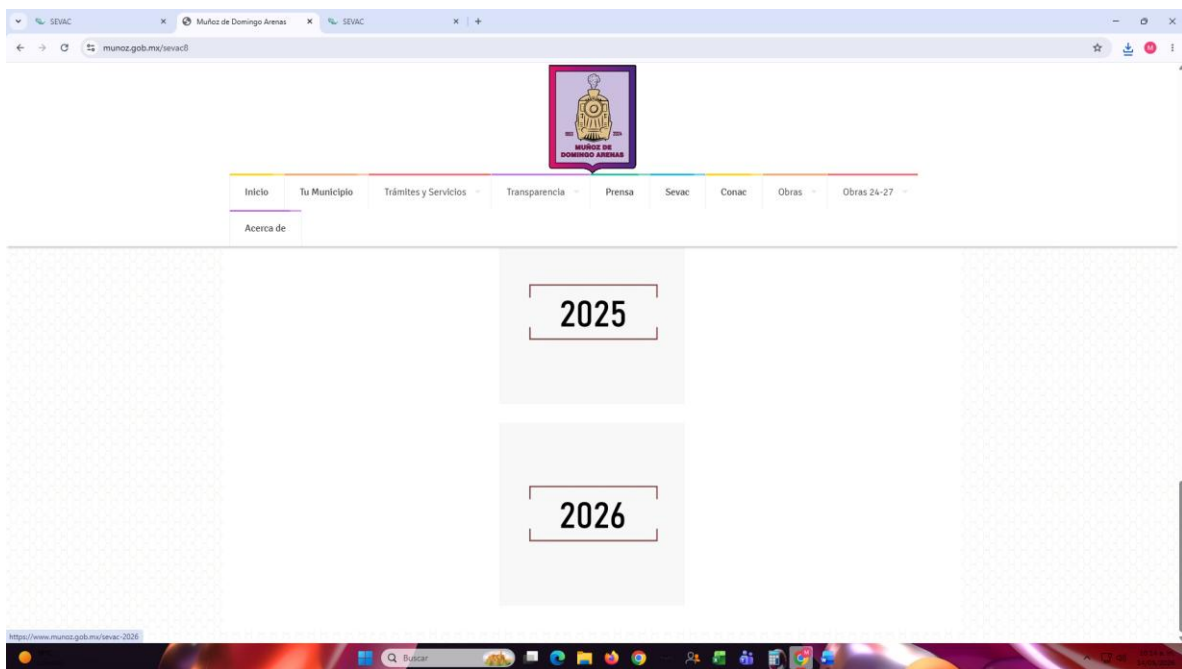
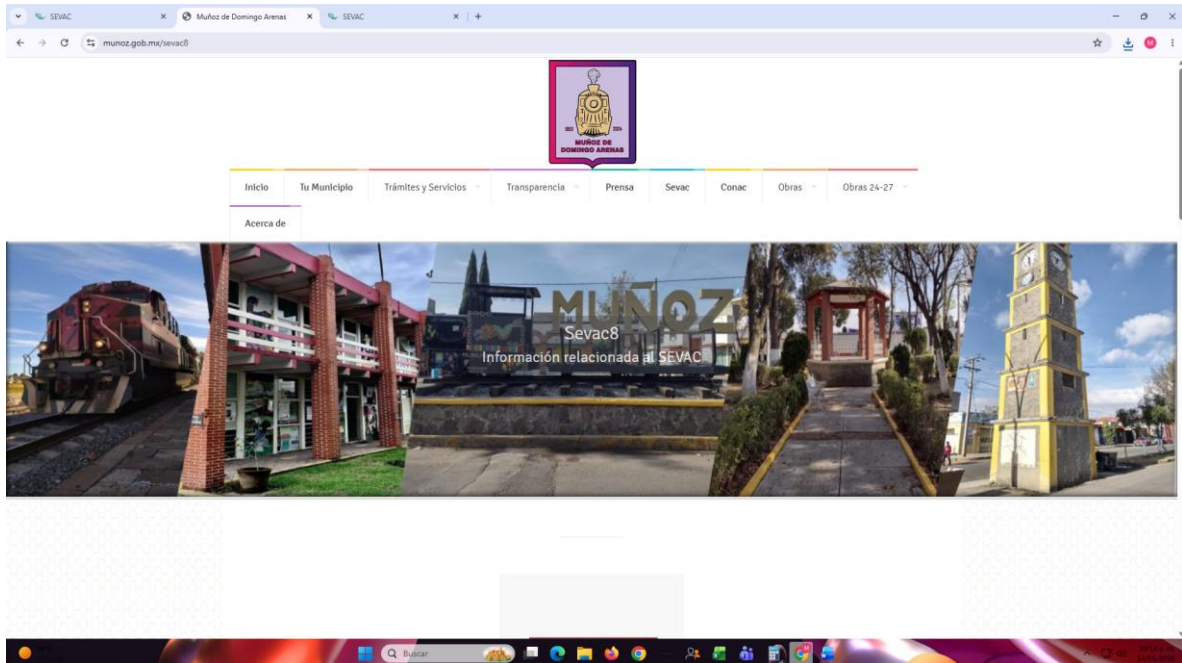
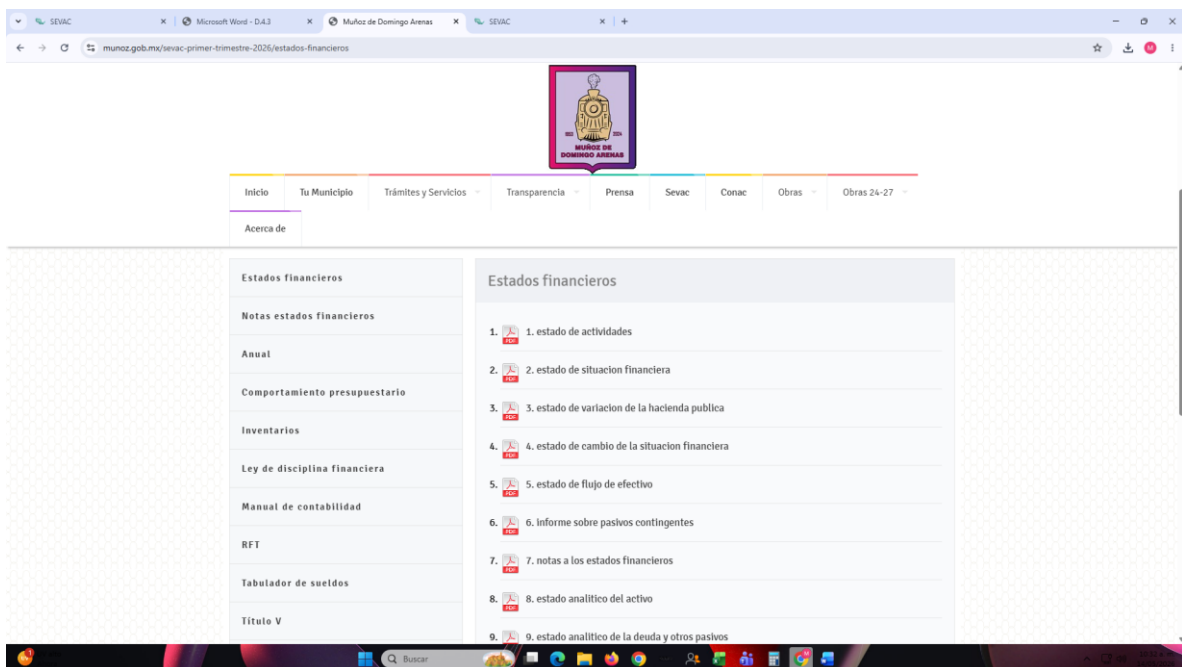
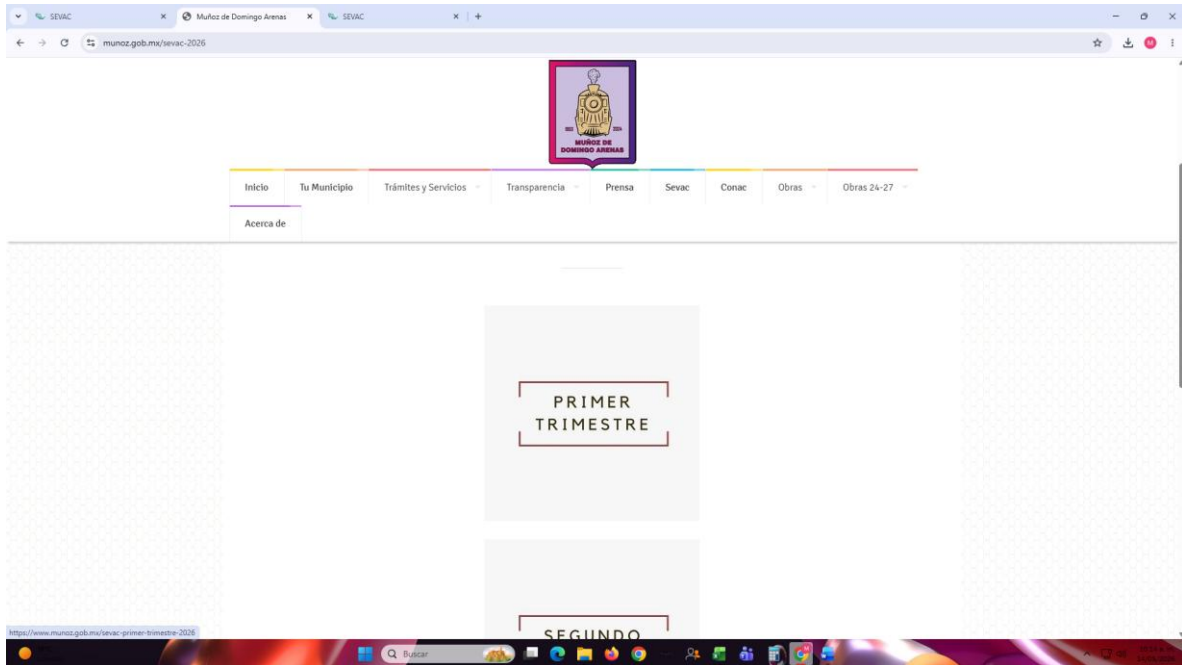




D.2.1 Publica el Estado de Actividades







SEVAC | Microsoft Word - D.4.2 | Muñoz de Domingo Arenas | doc0498192026042093451.ppt | SEVAC

munoz.gob.mx/sevac-primera-trimestre-2026-estados-financieros

MUNICIPIO DE MUÑOZ DE DOMINGO ARENAS

Inicio | Tu Municipio | Trámites y Servicios | Transparencia | Prensa | Sevac | Conac | Obras | Obras 24-27

Acercas de

- 14. estado analítico de egresos clas econo
- 15. estado analítico de egresos capítulo y concepto
- 16. estado analítico de egresos finalidad y función
- 17. Flujo de fondos
- 18. estado analítico de egresos categoría programática
- 19. proyectos e inversiones
- 20. Indicadores de resultados
- 21. ley de disciplina financiera
- 22. balanza de comprobación

SEVAC | Microsoft Word - D.2.1 | Muñoz de Domingo Arenas | doc0498192026042093451.ppt | SEVAC

munoz.gob.mx/contenidos/munoz/docs/162_1-estado-de-actividades_26423175803.pdf

doc0498192026042093451.pdf | 1 / 2 | 125% |

MUNICIPIO DE MUÑOZ DE DOMINGO ARENAS TIAXCALA

ESTADO DE ACTIVIDADES
Del 1 de Enero al 31 de Mayo de 2026
(Cifras en Pesos)

000001

2026 2025

INGRESOS Y OTROS BENEFICIOS	2026	2025
INGRESOS DE CRÉDITO	998,351.49	2,099,914.34
IMPUESTOS	249,100.00	570,470.00
COTAS Y APORTACIONES DE SEGURIDAD SOCIAL	0.00	0.00
CONTRIBUCIONES DE MUJERAS	0.00	0.00
DERECHOS	642,851.49	1,349,513.00
PRODUCTOS DE TIPO COMERCIAL	344.44	2,322.34
APORTACIONES DE TIPO COMERCIAL	0.00	149,769.00
INGRESOS POR VENTA DE BIENES Y PRESTACIÓN DE SERVICIOS	0.00	0.00
PRAT,APORT,COM,INCRET, DERIV, D/COSAR, FISCAL, F, DIST, DE AJUST,TRANSF, ASIG, BINA Y SUBV T Y Y JUN	11,298,431.80	11,200,779.93
PRAT,APORT,COM,INCRET, DERIV, D/COSAR, FISCAL, F, DIST, DE AJUST, TRANSFERENCIAL, AUTOCIONES, SUBSIDIOS Y CONVENCIONES Y FONDOS Y JONETALES	11,236,431.80	11,200,779.93
OTROS INGRESOS Y BENEFICIOS	0.00	4,994.32
INGRESOS FINANCIEROS	0.00	0.00
INCREMENTO POR VARIACION DE SUPERFICIAS	0.00	0.00
DETERMINACION DEL EXCESO DE DEFICITANTES POR PERDIDA O EXTENSION O INDETERMINACION	0.00	0.00
REASIGNACION DEL EXCESO DE PROFITABLES	0.00	0.00
OTROS INGRESOS Y BENEFICIOS VARIOS	0.00	4,994.32
TOTAL DE INGRESOS Y OTROS BENEFICIOS	11,144,783.29	13,471,688.99
GASTOS Y OTROS DÉBITOS		
GASTOS DE FORTALECIMIENTO	7,324,430.51	29,200,769.35
SERVICIOS PROFESIONALES	11,967,665.00	19,700,929.87
MATERIALES Y SUMINISTROS	954,891.00	4,104,997.48
SERVICIOS GENERALES	2,346,694.51	5,772,698.42
TRANSFERENCIAS, ADELANTADOS, SUBSIDIOS Y OTRAS AYUDAS	1,334,877.31	4,474,414.74
TRANSFERENCIAS OPERATIVAS Y ASIGNACIONES AL SECTOR PÚBLICO	0.00	0.00
TRANSFERENCIAS POR INTERVENCIÓN DIRECTA	0.00	0.00



munoz.gob.mx/contenidos/munoz/docs/162_1-estado-de-actividades_26423175803.pdf

doc04981920260422093451.pdf

1 / 2 125%

INGRESOS POR VENTA DE BIENES Y PRESTACION DE SERVICIOS		
PRAT, APORTE, COMV, INCENT, DEREY, D/COSAN, FISCAL, F. DIST. DE AJUST, TRANS, ASES, BONS Y BONS Y F Y JUN	11,236,421.89	11,236,421.89
PRAT, APORTE, COMV, INCENT, DEREY, D/COSAN, FISCAL, F. DIST. DE AJUST	11,236,421.89	11,236,421.89
TRANSFERENCIAS, ASIGNACIONES, SUBSIDIOS Y SUBVENIONES Y PERCEPCIONES Y JURISDICCIONES	0.00	0.00
OTROS INGRESOS Y BENEFICIOS	0.00	4,988.32
INGRESOS FINANCIEROS	0.00	0.00
INCREMENTO POR TRANSACCION DE BIENES	0.00	0.00
REEMBOLSO DEL EXCESO DE ESTIMACIONES POR PERDIDA O OMBUSCENCIA	0.00	0.00
REEMBOLSO DEL EXCESO DE ESTIMACIONES	0.00	0.00
OTROS INGRESOS Y BENEFICIOS	0.00	4,988.32
TOTAL DE INGRESOS Y OTROS BENEFICIOS	11,144,743.29	11,471,689.99
GASTOS Y OTROS PERDIDAS		
GASTOS DE FUNCIONAMIENTO		
SERVICIOS PERSONALES	7,323,430.31	7,323,430.31
MATERIALES Y SERVICIOS	954,491.00	4,704,997.48
SERVICIOS GENERALES	2,399,494.31	5,771,648.42
TRANSFERENCIAS, ASIGNACIONES, SUBSIDIOS Y OTROS AJUSTES	1,294,977.31	4,571,413.78
TRANSFERENCIAS ESPESIAS Y ASIGNACIONES AL SECTOR PUBLICO	0.00	0.00
TRANSFERENCIAS AL SECTOR DEL SECTOR PUBLICO	0.00	0.00
SUBSIDIOS Y SUBVENIONES	0.00	0.00
AYUDAS SOCIALES	1,294,977.31	4,571,413.78
PREVISIONES Y ASIGNACIONES	0.00	0.00
TRANSFERENCIAS A FIDEICOMISOS, MANTENIMIENTOS Y CONTRATOS ANUALES	0.00	0.00
TRANSFERENCIAS A LA SEGURIDAD SOCIAL	0.00	0.00
CONTRATOS	0.00	0.00
TRANSFERENCIAS AL EXTERIOR	0.00	0.00
PARTICIPACIONES Y APORTACIONES	0.00	0.00
PARTICIPACIONES	0.00	0.00
APORTACIONES	0.00	0.00
CONTRATOS	0.00	0.00
INTERESES, COMISIONES Y OTROS GASTOS DE LA DEUDA PUBLICA	0.00	0.00

Página 1 de 2

munoz.gob.mx/contenidos/munoz/docs/162_1-estado-de-actividades_26423175803.pdf

doc04981920260422093451.pdf

2 / 2 125%

MUNICIPIO DE MUÑOZ DE DOMINGO ARENAS TLAXCALA

ESTADO DE ACTIVIDADES

Del 1 de Enero al 31 de Marzo de 2024

(Cifras en Pesos)

000002

	2024	2023
INGRESOS DE LA DEUDA PUBLICA	0.00	0.00
COMISIONES DE LA DEUDA PUBLICA	0.00	0.00
GASTOS DE LA DEUDA PUBLICA	0.00	0.00
CUESTA POR CREDITOS	0.00	0.00
APORTOS FINANCIEROS	0.00	0.00
OTROS GASTOS Y PERDIDAS EXTRAORDINARIAS	0.00	0.00
RESTITUCIONES, REINTEGRACIONES, DEVOLUCIONES, OMBUSCENCIA Y AMORTIZACIONES	0.00	0.00
PROVISIONES	0.00	0.00
REEMBOLSO DE INDEMNIDADES	0.00	0.00
REEMBOLSO DEL EXCESO DE ESTIMACIONES POR PERDIDA O OMBUSCENCIA	0.00	0.00
REEMBOLSO DEL EXCESO DE ESTIMACIONES	0.00	0.00
OTROS GASTOS	0.00	0.00
INVERSION PUBLICA	1,294,977.31	7,471,413.78
INVERSION PUBLICA NO CAPITALIZABLE	1,294,977.31	7,471,413.78
TOTAL DE GASTOS Y OTROS PERDIDAS	9,913,323.32	11,243,048.91
RESULTADO DEL EJERCICIO (SOLUBRO/DESAFORO)	2,131,419.97	2,298,641.08

Yo, el suscrito, declaro que los Estados Financieros y sus notas, son fielmente veraces y son responsabilidad del suscrito.

TESORERÍA MUNICIPAL
MUNICIPIO DE MUÑOZ DE DOMINGO ARENAS, TLAX.

SECRETARÍA MUNICIPAL
MUNICIPIO DE MUÑOZ DE DOMINGO ARENAS, TLAX.

PRESENCIA MUNICIPAL
MUNICIPIO DE MUÑOZ DE DOMINGO ARENAS, TLAX.