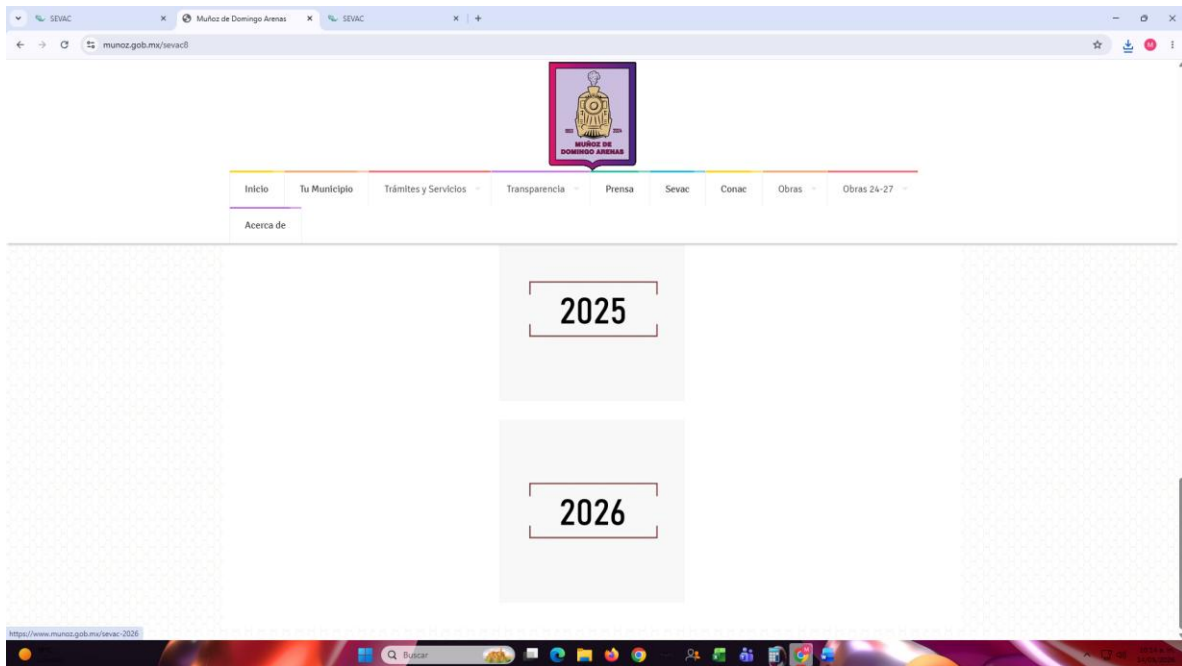
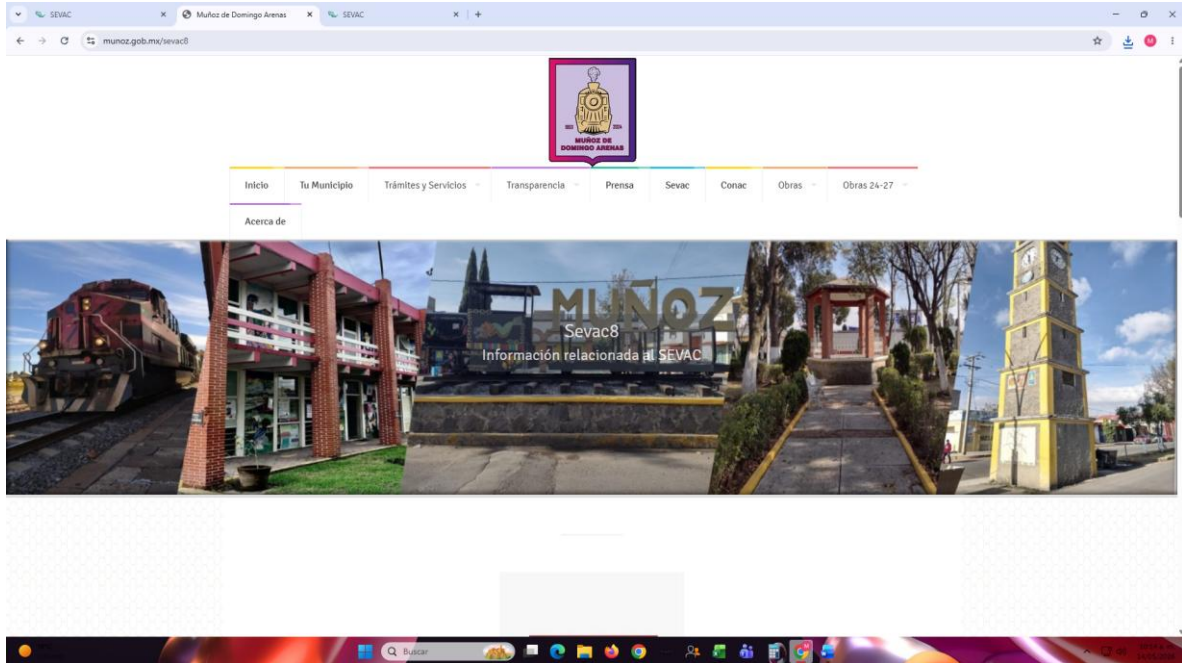
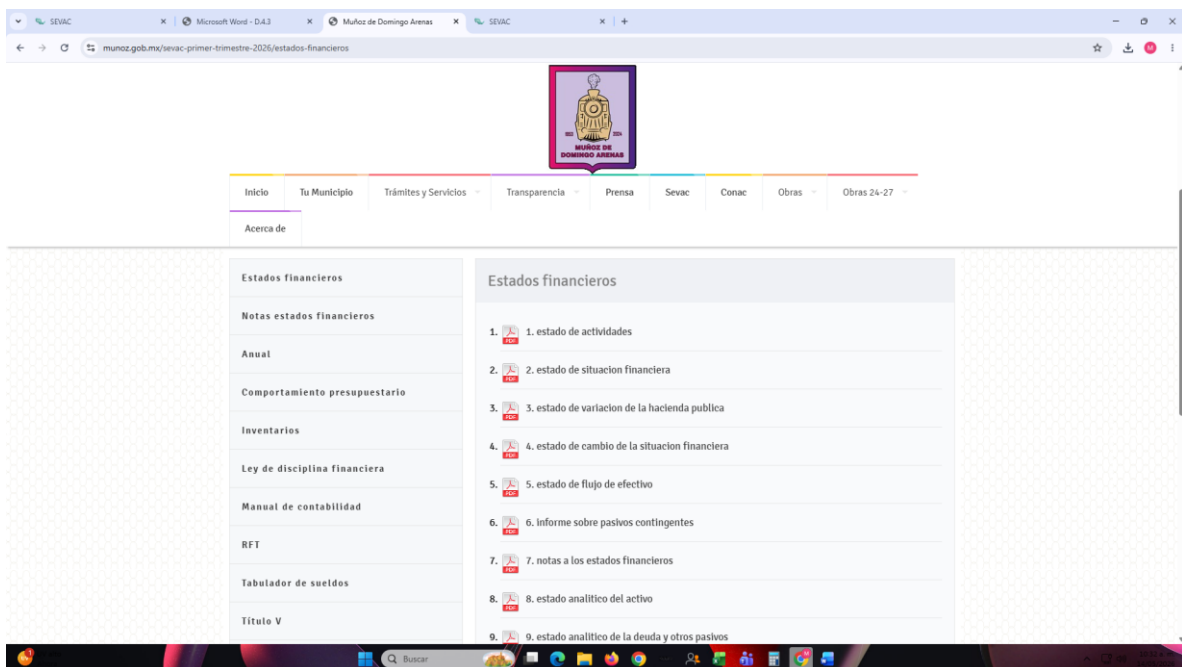
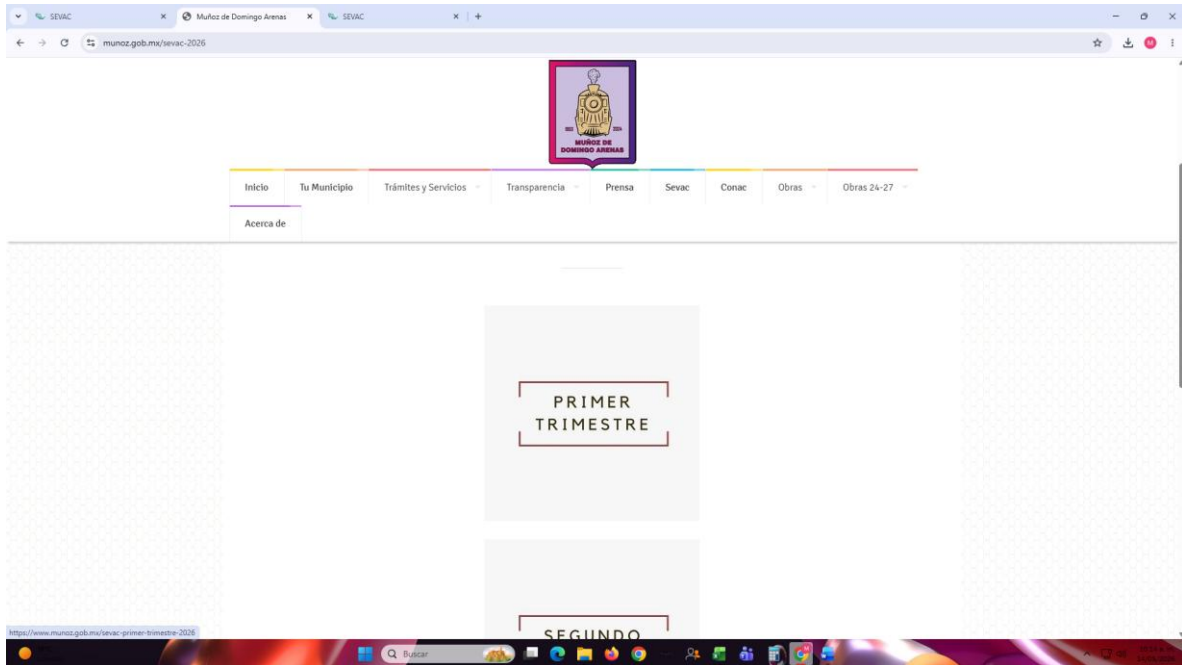




D.2.5 Publica el Estado de Flujos de Efectivo







SEVAC | Microsoft Word - D.4.2 | Muñoz de Domingo Arenas | doc04981920260422093451.ppt | SEVAC

munoz.gob.mx/sevac-primer-trimestre-2026/estados-financieros

MUNICIPIO DE MUÑOZ DE DOMINGO ARENAS

Inicio | Tu Municipio | Trámites y Servicios | Transparencia | Prensa | Sevac | Conac | Obras | Obras 24-27

Acercas de

- 14. estado analítico de egresos clas econo
- 15. estado analítico de egresos capitulo y concepto
- 16. estado analítico de egresos finalidad y funcion
- 17. Flujo de fondos
- 18. estado analítico de egresos categoria programatica
- 19. proyectos e inversiones
- 20. Indicadores de resultados
- 21. ley de disciplina financiera
- 22. balanza de comprobacion

SEVAC | Microsoft Word - D.2.5 | Muñoz de Domingo Arenas | doc04981920260422093451.ppt | SEVAC

munoz.gob.mx/contenidos/munoz/docs/162_5-estado-de-flujo-de-efectivo_26423175908.pdf

doc04981920260422093451.pdf | 1 / 3 | 125% |

MUNICIPIO DE MUÑOZ DE DOMINGO ARENAS TLAXCALA

ESTADO DE FLUJOS DE EFECTIVO
Del 1 de Enero al 31 de Marzo de 2026
(Cifras en Pesos)

000009

Concepto	2026	2025
FLUJOS DE EFECTIVO DE LAS ACTIVIDADES DE OPERACIÓN		
INGRESOS	12,146,743.29	43,426,694.47
IMPUESTOS	246,130.00	576,478.00
CUOTAS Y APORT. DE SEGURIDAD SOCIAL	0.00	0.00
CONTRIBUCIONES DE MEDIDAS	0.00	0.00
DECRETOS	661,846.85	1,340,511.00
PROYECTOS	344.04	2,282.54
AFRODESCAMBIENTOS	0.00	169,703.00
INGRESOS POR VENTA DE BIENES Y PRESTACIÓN DE SERVICIOS	0.00	0.00
PARTICIPACIONES, APORTACIONES, CONVENIOS, INCENTIVOS DESTIV. DE LA COLAB. FISCAL Y FONDOS DIST. DE APORT	11,238,423.80	41,336,779.93
TRANSFERENCIAS, ASIGNACIONES, SUBSIDIOS Y SUBVENCIONES, Y PENSIONES Y JUBILACIONES	0.00	0.00
OTROS ORIGENES DE OPERACIÓN	0.00	0.00
APLICACION	8,648,407.82	33,779,181.81
SERVICIOS PERSONALES	3,907,840.00	14,755,833.97
MATERIALES Y SUMINISTROS	936,891.00	4,705,997.66
SERVICIOS GENERALES	2,308,694.51	9,737,848.62
TRANSFERENCIAS INTERRES Y ASIGNACIONES AL SECTOR PÚBLICO	0.00	0.00
TRANSFERENCIAS AL RESTO DEL SECTOR PÚBLICO	0.00	0.00
SUBSIDIOS Y SUBVENCIONES	0.00	0.00
AYUDAS SOCIALES	1,324,977.31	4,574,635.74
PENSIONES Y JUBILACIONES	0.00	0.00
TRANSFERENCIAS A FIDEICOMISOS, MANDATOS Y CONTRATOS ANALÓGOS	0.00	0.00
TRANSFERENCIAS A LA SEGURIDAD SOCIAL	0.00	0.00
DOMINIOS	0.00	0.00
TRANSFERENCIAS AL EXTERIOR	0.00	0.00
PARTICIPACIONES	0.00	0.00
APORTACIONES	0.00	0.00
CONVENIOS	0.00	0.00
OTRAS APLICACIONES DE OPERACIÓN	0.00	0.00
FLUJOS NETOS DE EFECTIVO POR ACTIVIDADES DE OPERACIÓN	3,498,335.47	9,651,512.66



munoz.gob.mx/contenidos/munoz/docs/162_5-estado-de-flujo-de-efectivo_26423175008.pdf

doc04981920260422093451.pdf 2 / 3 125%

MUNICIPIO DE MUÑOZ DE DOMINGO ARENAS TLAXCALA
ESTADO DE FLUJOS DE EFECTIVO
Del 1 de Enero al 31 de Marzo de 2026
(Cifras en Pesos) 000010

Concepto	2026	2025
FLUJOS DE EFECTIVO DE LAS ACTIVIDADES DE INVERSIÓN		
ORIGEN	0.00	0.00
BIENES INMUEBLES, INFRAESTRUCTURA Y CONSTRUCCIONES EN PROCESO	0.00	0.00
BIENES MUEBLES	0.00	0.00
OTROS ORIGENES DE INVERSIÓN	0.00	0.00
APLICACIÓN	1,277,356.20	9,680,523.77
BIENES INMUEBLES, INFRAESTRUCTURA Y CONSTRUCCIONES EN PROCESO	1,266,516.20	7,471,684.10
BIENES MUEBLES	10,440.00	2,208,439.67
OTRAS APLICACIONES DE INVERSIÓN	0.00	0.00
FLUJOS NETOS DE EFECTIVO POR ACTIVIDADES DE INVERSIÓN	-1,277,356.20	-9,680,523.77
FLUJOS DE EFECTIVO DE LAS ACTIVIDADES DE FINANCIAMIENTO		
ORIGEN	3,877,103.72	13,166,939.22
RENDIMIENTO NETO	0.00	0.00
INTERNO	0.00	0.00
EXTERNO	0.00	0.00
OTROS ORIGENES DE FINANCIAMIENTO	3,877,103.72	13,166,939.22
APLICACIÓN	4,273,389.79	13,139,728.06
SERVICIOS DE LA DEUDA	0.00	0.00
INTERNO	0.00	0.00
EXTERNO	0.00	0.00
OTRAS APLICACIONES DE FINANCIAMIENTO	4,273,389.79	13,139,728.06
FLUJOS NETOS DE EFECTIVO POR ACTIVIDADES DE FINANCIAMIENTO	-496,286.07	27,211.16

munoz.gob.mx/contenidos/munoz/docs/162_5-estado-de-flujo-de-efectivo_26423175008.pdf

doc04981920260422093451.pdf 3 / 3 125%

MUNICIPIO DE MUÑOZ DE DOMINGO ARENAS TLAXCALA
ESTADO DE FLUJOS DE EFECTIVO
Del 1 de Enero al 31 de Marzo de 2026
(Cifras en Pesos) 000011

Concepto	2026	2025
Incremento/Diminución Neta en el Efectivo y Equivalentes al Efectivo	1,724,493.20	-1,799.95
Efectivo y Equivalentes al Efectivo al Inicio del Ejercicio	488,527.78	490,327.73
Efectivo y Equivalentes al Efectivo al Final del Ejercicio	2,213,220.98	488,527.78

Bajo protesta de decir verdad declaramos que los Estados Financieros y sus notas, son razonablemente correctos y son responsabilidad del emisor.

PRESIDENCIA MUNICIPAL
M. ANTONIO FERNANDEZ
MUNICIPIO DE MUÑOZ DE DOMINGO ARENAS, TLAX. (Firma)
LIC. ANTONIO FERNANDEZ
PRESIDENTE MUNICIPAL

SINDICO MUNICIPAL
MUNICIPIO DE MUÑOZ DE DOMINGO ARENAS, TLAX. (Firma)
LIC. ROBERTO GONZALEZ GONZALEZ
RODRIGUEZ
SINDICO MUNICIPAL

TESORERIA MUNICIPAL
M. ANTONIO FERNANDEZ
MUNICIPIO DE MUÑOZ DE DOMINGO ARENAS, TLAX. (Firma)
C. F. XAVIER JAIR VÁSQUEZ VÁSQUEZ
TESORERO MUNICIPAL