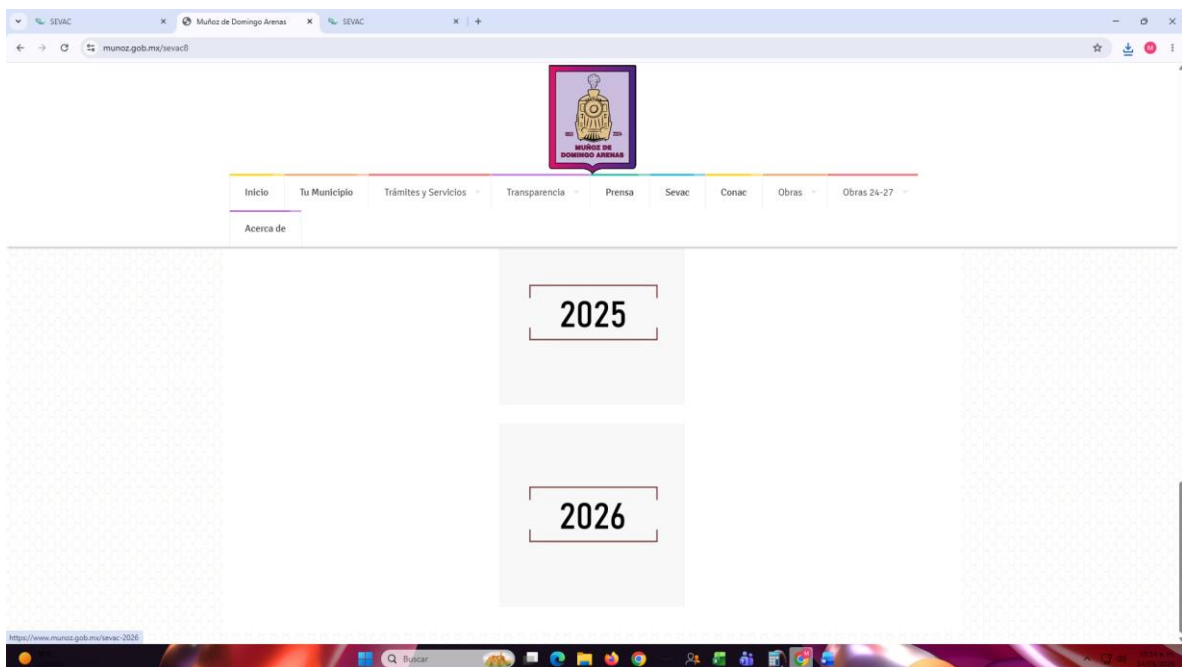
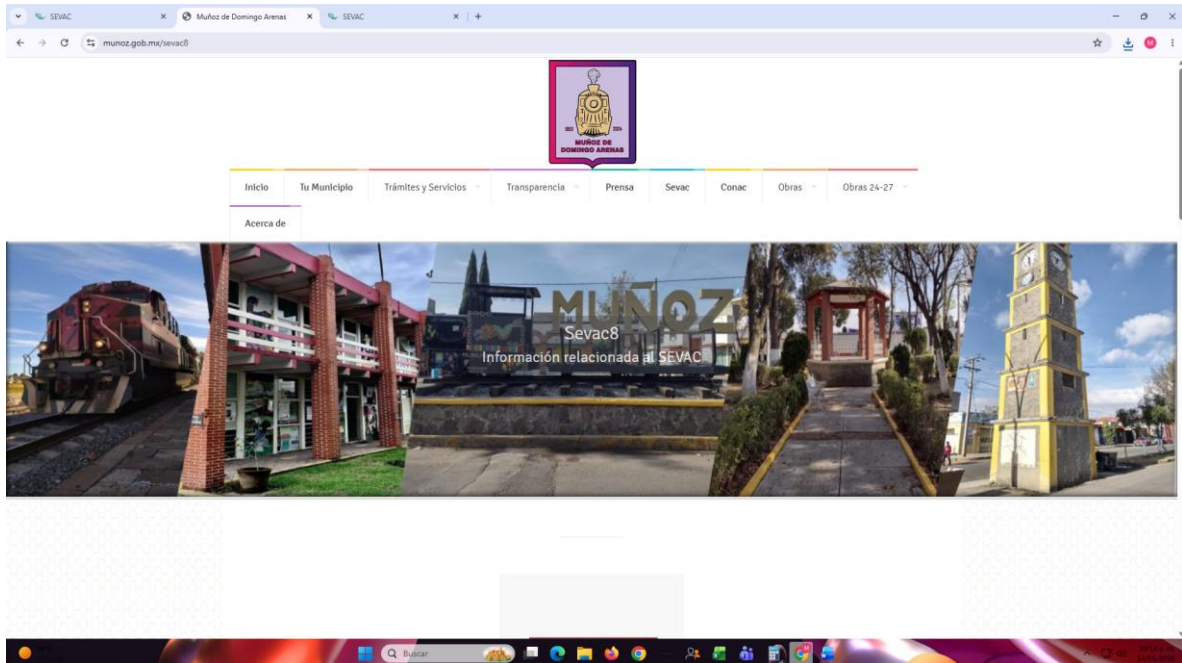
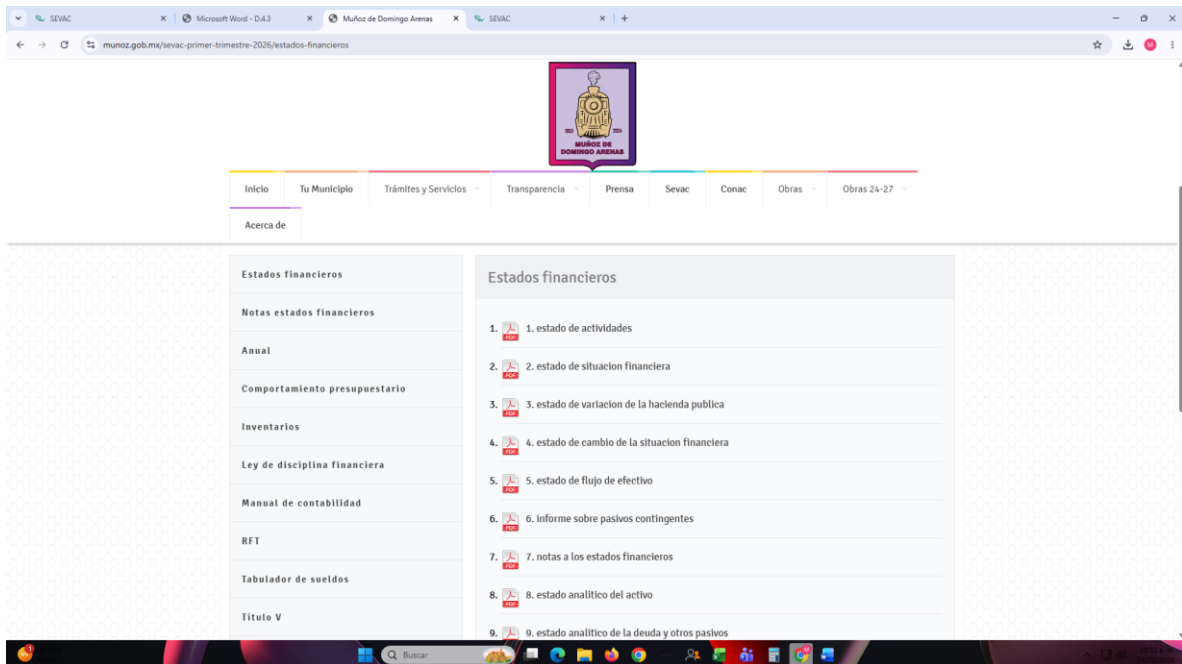
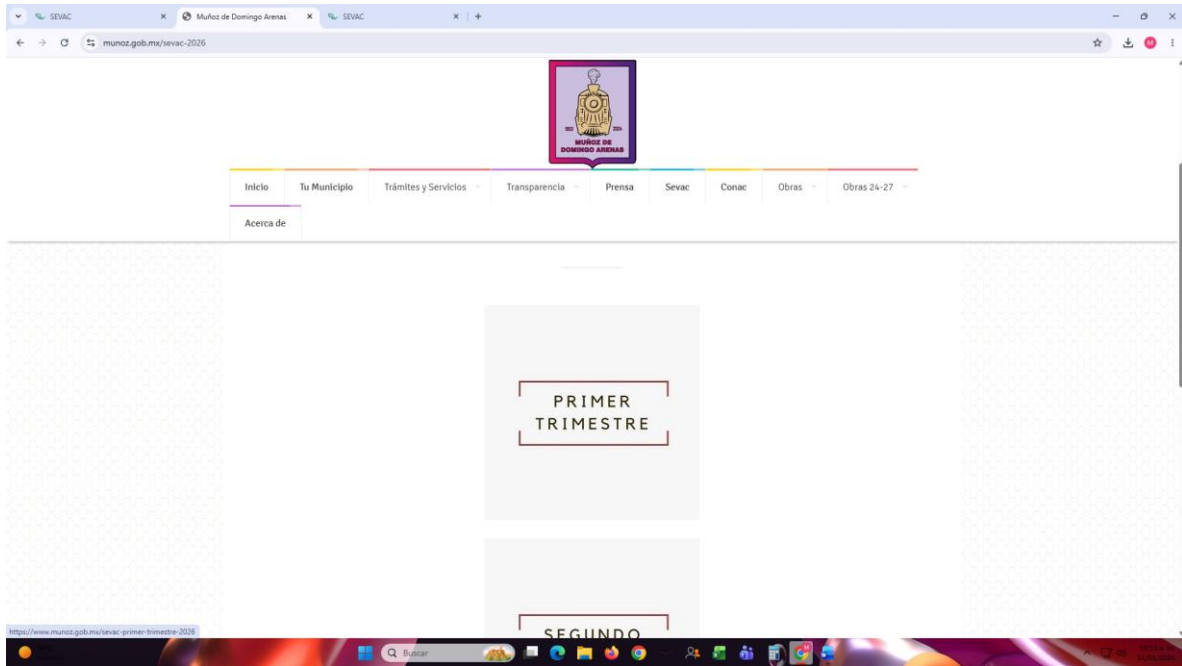




### D.3.1 Publica el Estado Analítico de Ingresos







SEVAC x Microsoft Word - D.42 x Muñoz de Domingo Arenas x doc04981920260422093451.pdf x SEVAC x +

munoz.gob.mx/sevac-primer-trimestre-2026/estados-financieros

MUNICIPIO DE DOMINGO ARENAS

Inicio Tu Municipio Trámites y Servicios Transparencia Prensa Sevac Conac Obras Obras 24-27

Acerca de

14. estado analítico de egresos clas econo
15. estado analítico de egresos capítulo y concepto
16. estado analítico de egresos finalidad y funcion
17. flujo de fondos
18. estado analítico de egresos categoría programática
19. proyectos e inversiones
20. Indicadores de resultados
21. ley de disciplina financiera
22. balanza de comprobación

SEVAC x Microsoft Word - D.3.1 x Muñoz de Domingo Arenas x doc04981920260422093451.pdf x SEVAC x +

munoz.gob.mx/contenidos/munoz/docs/162\_estado-analitico-de-ingresos\_26423175816.pdf

doc04981920260422093451.pdf 1 / 3 150%

MUNICIPIO DE MUÑOZ DE DOMINGO ARENAS TLAXCALA  
ESTADO ANALITICO DE INGRESOS  
Del 1 de Enero al 31 de Marzo de 2026  
(Cifras en Pesos)

Rubro de Ingresos	Ingreso Estimado (1)	Ampliaciones y (Reducciones) (2)	Ingreso Modificado (3=1+2)	Ingreso Devengado (4)	Ingreso liquidado (5)	Diferencia (4-5-1)
IMPUESTOS	167,100.46	0.00	167,100.46	246,130.00	241,130.00	79,029.54
CUOTAS Y APORT. DE SEGURIDAD SOCIAL	0.00	0.00	0.00	0.00	0.00	0.00
CONTRIBUCIONES DE MEDIANAS	0.00	0.00	0.00	0.00	0.00	0.00
SERVICIOS	741,293.04	0.00	741,293.04	66,846.95	66,846.95	-74,436.23
PRODUCTOS	15,443.01	0.00	15,443.01	344.64	344.64	-15,098.37
APROVISIONAMIENTOS	0.00	0.00	0.00	0.00	0.00	0.00
DIRECCION POR VENTAS DE BIENES.	0.00	0.00	0.00	0.00	0.00	0.00
PRESTACION DE SERVICIOS Y OTROS INGRESOS	0.00	0.00	0.00	0.00	0.00	0.00
PARTICIPACIONES, APORTACIONES, CONTRIBUCIONES, INCENTIVOS SERVIV. DE LA CADENA FISCAL Y FONDOS DIST. DE APOY.	42,840,710.00	0.00	42,840,710.00	11,239,421.80	11,239,421.80	-31,602,288.20
TRANSFERENCIAS, ASIGNACIONES, SUBSIDIOS Y SUBVENCIONES, Y PENSIONES Y JURISDICCIONES	0.00	0.00	0.00	0.00	0.00	0.00
INGRESOS DERIVADOS DE FINANCIAMIENTOS	0.00	0.00	0.00	0.00	0.00	0.00
<b>TOTAL</b>	<b>43,768,536.53</b>	<b>0.00</b>	<b>43,768,536.53</b>	<b>12,144,743.29</b>	<b>12,144,743.29</b>	
					Ingresos Excedentes	0.00

2026  
16 de marzo de 2026  
MUNICIPIO DE MUÑOZ DE DOMINGO ARENAS TLAXCALA  
SECRETARÍA DE FINANZAS Y ADMINISTRACIÓN



MUNICIPIO DE MUÑOZ DE DOMINGO ARENAS TLAXCAL.

ESTADO ANALÍTICO DE INGRESOS  
Del 1 de Enero al 31 de Marzo de 2026  
(Cifras en Pesos)

Estado Analítico de Ingresos por Fuente de Financiamiento	Ingreso Estimado (1)	Aplicaciones/Reducciones (2)	Ingreso Modificado (3=1+2)	Ingreso Devengado (4)	Ingreso Recaudado (5)	Diferencia (6=5-1)
INGRESOS DEL PODER EJECUTIVO FEDERAL O ESTATAL Y DE LOS MUNICIPIOS	43,768,536.53	0.00	43,768,536.53	12,145,743.29	12,145,743.29	-31,622,793.24
INVERSIOS	167,100.46	0.00	167,100.46	245,130.00	245,130.00	78,029.54
CUOTAS Y APORT. DE SEGURIDAD SOCIAL	0.00	0.00	0.00	0.00	0.00	0.00
CONTRIBUCIONES DE MEJORA	0.00	0.00	0.00	0.00	0.00	0.00
DECRETOS	741,283.04	0.00	741,283.04	661,848.85	661,848.85	-79,434.19
PRODUCTOS	19,443.01	0.00	19,443.01	344.64	344.64	-19,098.37
ABRAVENCAMIENTOS	0.00	0.00	0.00	0.00	0.00	0.00
PARTICIPACIONES, APORTACIONES, CONVENIOS, INCENTIVOS SERV. DE LA CIUDAD. FISCAL Y FONDOS DIST. DE APORT	42,846,710.00	0.00	42,846,710.00	11,239,421.80	11,239,421.80	-31,607,288.20
TRANSFERENCIAS, ASIGNACIONES, SUBSIDIOS Y SUBVENCIÓNES, Y PENSIONES Y JUERILACIONES	0.00	0.00	0.00	0.00	0.00	0.00
INGRESOS DE LOS ENTES PÚBLICOS DE LOS PODERES LEGISLATIVO Y JUDICIAL, DE LOS ÓRGANOS AUTÓNOMOS Y DEL SECTOR PARASTATAL O RAMAMUNICIPAL, ASÍ COMO DE LAS EMPRESAS PÚBLICAS DEL ESTADO	0.00	0.00	0.00	0.00	0.00	0.00
CUOTAS Y APORT. DE SEGURIDAD SOCIAL	0.00	0.00	0.00	0.00	0.00	0.00
PRODUCTOS	0.00	0.00	0.00	0.00	0.00	0.00
INGRESOS POR VENTAS DE BIENES, PRODUCCIÓN DE SERVICIOS Y OTROS INGRESOS	0.00	0.00	0.00	0.00	0.00	0.00
TRANSFERENCIAS, ASIGNACIONES, SUBSIDIOS Y SUBVENCIÓNES, Y PENSIONES Y JUERILACIONES	0.00	0.00	0.00	0.00	0.00	0.00

MUNICIPIO DE MUÑOZ DE DOMINGO ARENAS TLAXCAL.

ESTADO ANALÍTICO DE INGRESOS  
Del 1 de Enero al 31 de Marzo de 2026  
(Cifras en Pesos)

Estado Analítico de Ingresos por Fuente de Financiamiento	Ingreso Estimado (1)	Aplicaciones/Reducciones (2)	Ingreso Modificado (3=1+2)	Ingreso Devengado (4)	Ingreso Recaudado (5)	Diferencia (6=5-1)
INGRESOS DERIVADOS DE FINANCIAMIENTO	0.00	0.00	0.00	0.00	0.00	0.00
INGRESOS DERIVADOS DE FINANCIAMIENTOS	0.00	0.00	0.00	0.00	0.00	0.00
TOTAL	43,768,536.53	0.00	43,768,536.53	12,145,743.29	12,145,743.29	
					Ingresos Excedentes	0.00

Bajo protesta de decir verdad declaramos que los Estados Financieros y sus notas, son razonablemente correctos y son responsabilidad del emisor.

**PRESIDENCIA MUNICIPAL**  
MUNICIPIO DE MUÑOZ DE DOMINGO ARENAS TLAXCAL.  
LIC. HECTOR PRISCO FERRAZ  
PRESIDENTE MUNICIPAL

**SINDICATO MUNICIPAL**  
MUNICIPIO DE MUÑOZ DE DOMINGO ARENAS TLAXCAL.  
R. JUAN CARLOS SANCHEZ  
SINDICO MUNICIPAL