

ESTADO DE ACTIVIDADES
Del 1 de Enero al 31 de Diciembre de 2019 y 2018
(Cifras en pesos)

000001

	2019	2018
INGRESOS Y OTROS BENEFICIOS		
INGRESOS DE GESTION	614,617.63	612,821.36
IMPUESTOS	152,720.00	91,736.00
CUOTAS Y APORTACIONES DE SEGURIDAD SOCIAL	0.00	0.00
CONTRIBUCIONES DE MEJORAS	0.00	0.00
DERECHOS	453,152.00	442,290.00
PRODUCTOS DE TIPO CORRIENTE	8,745.63	15,600.36
APROVECHAMIENTOS DE TIPO CORRIENTE	0.00	63,195.00
INGRESOS POR VENTA DE BIENES Y PRESTACIÓN DE SERVICIOS	0.00	0.00
PART. APORT. COM. INCENT. DERIV. D/COLAB. FISCAL, F. DIST. DE APORT, TRANSF, ASIG, SUBS Y SUBV Y P Y JUB	26,182,213.35	23,178,229.41
PART. APORT. COM. INCENT. DERIV. D/COLAB. FISCAL, F. DIST. DE APORT	26,182,213.35	23,178,229.41
TRANSFERENCIAS, ASIGNACIONES, SUBSIDIOS Y SUBVENCIONES Y PENSIONES Y JUBILACIONES	0.00	0.00
OTROS INGRESOS Y BENEFICIOS	0.00	0.00
INGRESOS FINANCIEROS	0.00	0.00
INCREMENTO POR VARIACION DE INVENTARIOS	0.00	0.00
DISMINUCIÓN DEL EXCESO DE ASIGNACIONES POR PÉRDIDA O DETERIORO U OBSOLESCENCIA	0.00	0.00
DISMINUCIÓN DEL EXCESO DE PROVISIONES	0.00	0.00
OTROS INGRESOS Y BENEFICIOS VARIOS	0.00	0.00
TOTAL DE INGRESOS Y OTROS BENEFICIOS	26,796,830.98	23,791,050.77
GASTOS Y OTRAS PÉRDIDAS		
GASTOS DE FUNCIONAMIENTO	18,246,278.38	17,875,606.39
SERVICIOS PERSONALES	8,831,930.97	8,978,419.86
MATERIALES Y SUMINISTROS	3,559,766.20	3,332,759.38
SERVICIOS GENERALES	5,854,581.21	5,564,427.15
TRANSFERENCIAS, ASIGNACIONES, SUBSIDIOS Y OTRAS AYUDAS	2,853,588.76	1,697,204.31
TRANSFERENCIAS INTERNAS Y ASIGNACIONES AL SECTOR PÚBLICO	0.00	0.00
TRANSFERENCIAS AL RESTO DEL SECTOR PÚBLICO	0.00	0.00
SUBSIDIOS Y SUBVENCIONES	654,815.05	738,310.96
AYUDAS SOCIALES	2,198,773.71	958,893.35
PENSIONES Y JUBILACIONES	0.00	0.00
TRANSFERENCIAS A FIDEICOMISOS, MANDATOS Y CONTRATOS ANÁLOGOS	0.00	0.00
TRANSFERENCIAS A LA SEGURIDAD SOCIAL	0.00	0.00
DONATIVOS	0.00	0.00
TRANSFERENCIAS AL EXTERIOR	0.00	0.00
PARTICIPACIONES Y APORTACIONES	0.00	0.00
PARTICIPACIONES	0.00	0.00
APORTACIONES	0.00	0.00
CONVENIOS	0.00	0.00
INTERESES, COMISIONES Y OTROS GASTOS DE LA DEUDA PUBLICA	0.00	0.00

ESTADO DE ACTIVIDADES
Del 1 de Enero al 31 de Diciembre de 2019 y 2018
(Cifras en pesos)

000002

	2019	2018
	-----	-----
INTERESES DE LA DEUDA PÚBLICA	0.00	0.00
COMISIONES DE LA DEUDA PÚBLICA	0.00	0.00
GASTOS DE LA DEUDA PÚBLICA	0.00	0.00
COSTO POR COBERTURAS	0.00	0.00
APOYOS FINANCIEROS	0.00	0.00
OTROS GASTOS Y PERDIDAS EXTRAORDINARIAS	0.00	0.00
ESTIMACIONES, DEPRECIACIONES, DETERIOROS, OBSOLESCENCIA Y AMORTIZACIONES	0.00	0.00
PROVISIONES	0.00	0.00
DISMINUCIÓN DE INVENTARIOS	0.00	0.00
AUMENTO POR INSUFICIENCIA DE ESTIMACIONES POR PÉRDIDA O DETERIORO U OBSOLESCENCIA	0.00	0.00
AUMENTO POR INSUFICIENCIA DE PROVISIONES	0.00	0.00
OTROS GASTOS	0.00	0.00
INVERSION PÚBLICA	4,897,374.94	4,808,763.64
INVERSION PUBLICA NO CAPITALIZABLE	4,897,374.94	4,808,763.64
TOTAL DE GASTOS Y OTRAS PÉRDIDAS	25,997,242.08	24,381,574.34
RECURSOS DEL EJERCICIO (AHORRO/DESAHORRO)	799,588.90	-590,523.57




AYUNTAMIENTO
CONSTITUCIONAL
MUNICIPIO DE MUÑOZ DE DOMINGO ARENAS, TLAX.
- 2024

Bajo protesta de decir verdad declaramos que los Estados Financieros y sus notas, son razonablemente correctos y son responsabilidad del emisor.

ING. ROGELIO PÉREZ SALAZAR
PRESIDENTE MUNICIPAL CONST

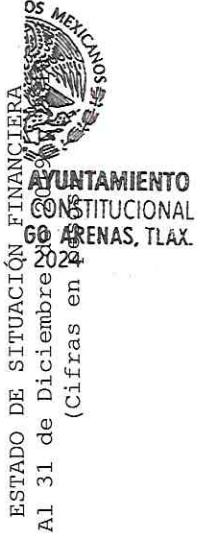
C. ANNEL NERY VÁZQUEZ SÁNCHEZ
SINDICO MUNICIPAL

C.P. NANCY LOPEZ ROMERO
TESORERO MUNICIPAL



	2019	2018	2018
ACTIVO			
ACTIVO CIRCULANTE			
EFEKTIVO Y EQUIVALENTES	230,869.40	82,534.16	291,970.31
DERECHOS A RECIBIR EFECTIVO O EQUIVALENTES	157,150.81	128,379.75	119,374.54
DERECHOS A RECIBIR BIENES O SERVICIOS	15,891.02	39,040.25	0.00
INVENTARIOS	0.00	0.00	0.00
ALMACENES	0.00	0.00	0.00
ESTIMACIÓN POR PÉRDIDA O DETERIORO DE BIENES	0.00	0.00	0.00
ACTIVOS CIRCULANTES	0.00	0.00	0.00
OTROS ACTIVOS CIRCULANTES	0.00	0.00	0.00
TOTAL DE ACTIVOS CIRCULANTES	403,911.23	249,954.16	411,344.85
ACTIVO NO CIRCULANTE			
INVERSIONES FINANCIERAS A LARGO PLAZO	0.00	0.00	0.00
DERECHOS A RECIBIR EFECTIVO O EQUIVALENTES A LARGO PLAZO	0.00	0.00	0.00
BIENES INMUEBLES, INFRAESTRUCTURA Y CONSTRUCCIONES EN PROCESO	510,000.00	365,000.00	0.00
BIENES MUEBLES	3,878,030.11	3,566,583.11	0.00
ACTIVOS INTANGIBLES	20,084.76	20,084.76	0.00
DEPRECIACIÓN, DETERIORO Y AMORTIZACIÓN ACUMULADA DE BIENES	0.00	0.00	0.00
ACTIVOS DIFERIDOS	0.00	0.00	0.00
ESTIMACIÓN POR PÉRDIDA O DETERIORO DE BIENES	0.00	0.00	0.00
ACTIVOS NO CIRCULANTES	0.00	0.00	0.00
OTROS ACTIVOS NO CIRCULANTES	0.00	0.00	0.00
TOTAL DE ACTIVOS NO CIRCULANTES	4,408,114.87	3,951,667.87	1,062,994.45
PASIVO			
PASIVO CIRCULANTE			
CUENTAS POR PAGAR A CORTO PLAZO			87,982.69
DOCUMENTOS POR PAGAR A CORTO PLAZO			99,788.15
PORCIÓN A CORTO PLAZO DE LA DEUDA PÚBLICA A LARGO PLAZO			0.00
TÍTULOS Y VALORES A CORTO PLAZO			0.00
PASIVOS DIFERIDOS A CORTO PLAZO			0.00
FONDOS Y BIENES DE TERCEROS EN GARANTÍA Y/O ADMINISTRACIÓN A CORTO PLAZO			0.00
PROVISIONES A CORTO PLAZO			0.00
OTROS PASIVOS A CORTO PLAZO			0.00
TOTAL DE PASIVOS CIRCULANTES	187,770.84	187,770.84	187,770.84
PASIVO NO CIRCULANTE			
CUENTAS POR PAGAR A LARGO PLAZO			0.00
DOCUMENTOS POR PAGAR A LARGO PLAZO			0.00
DEUDA PÚBLICA A LARGO PLAZO			0.00
PASIVOS DIFERIDOS A LARGO PLAZO			0.00
FONDOS Y BIENES DE TERCEROS EN GARANTÍA Y/O ADMINISTRACIÓN A LARGO PLAZO			0.00
PROVISIONES A LARGO PLAZO			0.00
TOTAL DE PASIVOS NO CIRCULANTES	0.00	0.00	0.00
TOTAL DEL PASIVO	187,770.84	187,770.84	411,344.85
HACIENDA PÚBLICA / PATRIMONIO			
HACIENDA PÚBLICA/PATRIMONIO CONTRIBUIDO			1,062,994.45
APORTACIONES			1,062,994.45
DONACIONES DE CAPITAL			0.00
ACTUALIZACIÓN DE LA HACIENDA PÚBLICA/PATRIMONIO			0.00

000000



	2019	2018	2018
HACIENDA PÚBLICA / PATRIMONIO GENERADO		3,561,260.81	2,727,282.73
RESULTADOS DEL EJERCICIO (AHORRO/ DESAHORRO)		799,588.90	-590,523.57
RESULTADOS DE EJERCICIOS ANTERIORES		2,761,671.91	3,317,806.30
REVALUOS		0.00	0.00
RESERVAS		0.00	0.00
RECTIFICACIONES DE RESULTADOS DE EJERCICIOS ANTERIORES		0.00	0.00
EXCESO O INSUFICIENCIA EN LA ACTUALIZACIÓN DE LA HACIENDA PÚBLICA/ PATRIMONIO		0.00	0.00
RESULTADO POR POSICIÓN MONETARIA		0.00	0.00
RESULTADO POR TENENCIA DE ACTIVOS NO MONETARIOS		0.00	0.00
TOTAL HACIENDA PÚBLICA/PATRIMONIO.....	4,812,026.10	4,624,255.26	3,790,277.18
TOTAL DEL PASIVO Y HACIENDA PÚBLICA/PATRIMONIO...	4,812,026.10	4,812,026.10	4,201,622.03
TOTAL DEL ACTIVO.....			

Bajo protesta de decir verdad declaramos que los Estados Financieros y sus notas, son razonablemente correctos y son responsabilidad del emisor.

ING. ROGELIO PÉREZ SALAZAR
PRESIDENTE MUNICIPAL CONST

C. ANNEL NERY VÁZQUEZ SÁNCHEZ
SINDICO MUNICIPAL

C. P. NANCY LOPEZ ROMERO
TESORERO MUNICIPAL

700000



Concepto	Hacienda Pública/ Patrimonio Contribuido	Hacienda Pública/ Patrimonio Generado de Ejercicios Ant.	Hacienda Pública/ Patrimonio Generado del Ejercicio	Exceso o Insuficiencia en la Actualización de la Hacienda Pública / Patrimonio /	TOTAL
Hacienda Pública / Patrimonio Contribuido Neto 2018	1,062,994.45				1,062,994.45
Aportaciones Donaciones de Capital	1,062,994.45				1,062,994.45
Actualización de la Hacienda Pública/Patrimonio	0.00				0.00
	0.00				0.00
Hacienda Pública / Patrimonio Generado Neto 2018		3,317,806.30	-590,523.57		2,727,282.73
Resultados del Ejercicio (Ahorro/Desahorro)			-590,523.57		-590,523.57
Resultados de Ejercicios Anteriores		3,317,806.30			3,317,806.30
Revalúos		0.00			0.00
Reservas		0.00			0.00
Rectificaciones de Resultados de Ejercicios Anteriores		0.00			0.00
Exceso o Insuficiencia en la Actualización de la Hacienda Pública/Patrimonio Neto 2018				0.00	0.00
Resultado por Posición Monetaria				0.00	0.00
Resultado por Tenencia de Activos no Monetarios				0.00	0.00
Hacienda Pública / Patrimonio Neto Final 2018	1,062,994.45	3,317,806.30	-590,523.57		3,790,277.18
Cambios en la Hacienda Pública / Patrimonio Contribuido Neto 2019	0.00				0.00
Aportaciones	0.00				0.00
Donaciones de Capital	0.00				0.00
Actualización de la Hacienda Pública/Patrimonio	0.00				0.00

000005



ESTADO DE VARIACIONES EN EL PATRIMONIO PÚBLICO
Del 1 de Enero al 31 de Diciembre de 2019
(Cifras en Pesos)

Variaciones de la Hacienda Pública / Patrimonio Generado Neto 2019	1,390,112.47	833,978.08
Resultados del Ejercicio (Ahorro/Desahorro)	799,588.90	799,588.90
Resultados de Ejercicios Anteriores	590,523.57	34,389.18
Revalúos	0.00	0.00
Reservas	0.00	0.00
Rectificaciones de Resultados de Ejercicios Anteriores	0.00	0.00
Cambios en el Exceso o Insuficiencia en la Actualización de la Hacienda Pública/Patrimonio Neto 2019		0.00
Resultado por Posición Monetaria		0.00
Resultado por Tenencia de Activos no Monetarios		0.00
Hacienda Pública / Patrimonio Neto Final 2019	1,062,994.45	4,624,255.26

Bajo protesta de decir verdad declaramos que los Estados Financieros y sus notas, son razonablemente correctos y son responsabilidad del emisor.

ING. ROGELIO PÉREZ SALAZAR
PRESIDENTE MUNICIPAL CONST

C. ANNEL NERY VÁZQUEZ SÁNCHEZ
SINDICO MUNICIPAL

C. P. NANCY LOPEZ ROMERO
TESORERO MUNICIPAL

000006

MUNICIPIO DE MUÑOZ DE DOMINGO ARENAS TLAXCALA

ESTADO DE CAMBIOS EN LA SITUACIÓN FINANCIERA
Al 31 de Diciembre de 2019 y 2018
(Cifras en pesos)

000007



AYUNTAMIENTO
CONSTITUCIONAL
MUNICIPIO DE
MUÑOZ DE DOMINGO
ARENAS TLAXCALA
- 2024

	Origen	Aplicación
ACTIVO	-	610,404.07
ACTIVO CIRCULANTE	-	153,957.07
EFFECTIVO Y EQUIVALENTES	-	148,335.24
DERECHOS A RECIBIR EFECTIVO O EQUIVALENTES	-	28,771.06
DERECHOS A RECIBIR BIENES O SERVICIOS	23,149.23	-
INVENTARIOS	-	-
ALMACENES	-	-
ESTIMACIÓN POR PÉRDIDA O DETERIORO DE	-	-
ACTIVOS CIRCULANTES	-	-
OTROS ACTIVOS CIRCULANTES	-	-
ACTIVO NO CIRCULANTE	-	456,447.00
INVERSIONES FINANCIERAS A LARGO PLAZO	-	-
DERECHOS A RECIBIR EFECTIVO O EQUIVALENTES A LARGO PLAZO	-	-
BIENES INMUEBLES, INFRAESTRUCTURA Y CONSTRUCCIONES EN PROCESO	-	145,000.00
BIENES MUEBLES	-	311,447.00
ACTIVOS INTANGIBLES	-	-
DEPRECIACIÓN, DETERIORO Y AMORTIZACIÓN ACUMULADA DE BIENES	-	-
ACTIVOS DIFERIDOS	-	-
ESTIMACIÓN POR PÉRDIDA O DETERIORO DE	-	-
ACTIVOS NO CIRCULANTES	-	-
OTROS ACTIVOS NO CIRCULANTES	-	-
PASIVO	-	223,574.01
PASIVO CIRCULANTE	-	223,574.01
CUENTAS POR PAGAR A CORTO PLAZO	-	203,987.62
DOCUMENTOS POR PAGAR A CORTO PLAZO	-	19,586.39
PORCIÓN A CORTO PLAZO DE LA DEUDA PÚBLICA A LARGO PLAZO	-	-
TÍTULOS Y VALORES A CORTO PLAZO	-	-
PASIVOS DIFERIDOS A CORTO PLAZO	-	-
FONDOS Y BIENES DE TERCEROS EN GARANTÍA Y/O ADMINISTRACIÓN A CORTO PLAZO	-	-
PROVISIONES A CORTO PLAZO	-	-
OTROS PASIVOS A CORTO PLAZO	-	-
PASIVO NO CIRCULANTE	-	-
CUENTAS POR PAGAR A LARGO PLAZO	-	-
DOCUMENTOS POR PAGAR A LARGO PLAZO	-	-
DEUDA PÚBLICA A LARGO PLAZO	-	-
PASIVOS DIFERIDOS A LARGO PLAZO	-	-
FONDOS Y BIENES DE TERCEROS EN GARANTÍA Y/O ADMINISTRACIÓN A LARGO PLAZO	-	-
PROVISIONES A LARGO PLAZO	-	-
HACIENDA PUBLICA/ PATRIMONIO	833,978.08	-

MUNICIPIO DE MUÑOZ DE DOMINGO ARENAS TLAXCALA

000008

ESTADO DE CAMBIOS EN LA SITUACIÓN FINANCIERA
Al 31 de Diciembre de 2019 y 2018
(Cifras en pesos)



AYUNTAMIENTO
CONSTITUCIONAL
MUNICIPAL
DE MUÑOZ DE DOMINGO
ARENAS, TLAXCALA
- 2024

	Origen	Aplicación
HACIENDA PUBLICA/PATRIMONIO CONTRIBUIDO	-	-
APORTACIONES	-	-
DONACIONES DE CAPITAL	-	-
ACTUALIZACIÓN DE LA HACIENDA PÚBLICA/PATRIMONIO	-	-
HACIENDA PUBLICA /PATRIMONIO GENERADO	833,978.08	-
RESULTADOS DEL EJERCICIO (AHORRO/ DESAHORRO)	1,390,112.47	-
RESULTADOS DE EJERCICIOS ANTERIORES	-	556,134.39
REVALÚOS	-	-
RESERVAS	-	-
RECTIFICACIONES DE RESULTADOS DE EJERCICIOS ANTERIORES	-	-
CORRECCIONES O INSUFICIENCIA EN LA ACTUALIZACIÓN DE LA HACIENDA PUBLICA/ PATRIMONIO	-	-
RESULTADO POR POSICIÓN MONETARIA	-	-
RESULTADO POR TENENCIA DE ACTIVOS NO MONETARIOS	-	-

Bajo protesta de decir verdad declaramos que los Estados Financieros y sus notas, son razonablemente correctos y son responsabilidad del emisor.

ING. ROGELIO PÉREZ SALAZAR
PRESIDENTE MUNICIPAL CONST

C. ANNEL NERY VÁZQUEZ SÁNCHEZ
SINDICO MUNICIPAL

C.P. NANCY LOPEZ ROMERO
TESORERO MUNICIPAL

MUNICIPIO DE MUÑOZ DE DOMINGO ARENAS TLAXCALA

ESTADO DE FLUJOS DE EFECTIVO
 Del 1 de Enero al 31 de Diciembre de 2019 y 2018
 (Cifras en pesos)

000009

Concepto	2019	2018
FLUJOS DE EFECTIVO DE LAS ACTIVIDADES DE OPERACIÓN		
ORIGEN	26,796,830.98	23,791,050.77
IMPUESTOS	152,720.00	91,736.00
CUOTAS Y APORT. DE SEGURIDAD SOCIAL	0.00	0.00
CONTRIBUCIONES DE MEJORAS	0.00	0.00
DERECHOS	453,152.00	442,290.00
PRODUCTOS	8,745.63	15,600.36
APROVECHAMIENTOS	0.00	63,195.00
INGRESOS POR VENTAS DE BIENES,	0.00	0.00
PRESTACIÓN DE SERVICIOS Y OTROS INGRESOS		
PARTICIPACIONES, APORTACIONES, CONVENIOS,	26,182,213.35	23,178,229.41
INCENTIVOS DERIV. DE LA COLAB. FISCAL Y		
FONDOS DIST. DE APORT		
TRANSFERENCIAS, ASIGNACIONES, SUBSIDIOS	0.00	0.00
Y SUBVENCIONES, Y PENSIONES Y		
JUBILACIONES		
OTROS ORIGENES DE OPERACIÓN	0.00	0.00
APLICACIÓN	21,099,866.86	19,572,810.70
SERVICIOS PERSONALES	8,831,930.97	8,978,419.86
MATERIALES Y SUMINISTROS	3,559,766.20	3,332,759.38
SERVICIOS GENERALES	5,854,580.93	5,564,427.15
TRANSF.INT.Y ASIG.AL SECTOR PÚBLICO	0.00	0.00
TRANSF.AL RESTO DEL SECTOR PÚBLICO	0.00	0.00
SUBSIDIOS Y SUBVENCIONES	654,815.05	738,310.96
AYUDAS SOCIALES	2,198,773.71	958,893.35
PENSIONES Y JUBILACIONES	0.00	0.00
TRANSF. A FID.MANDATOS Y OTROS ANÁLOGOS	0.00	0.00
TRANSFERENCIAS A SEGURIDAD SOCIAL	0.00	0.00
DONATIVOS	0.00	0.00
TRANSFERENCIAS AL EXTERIOR	0.00	0.00
PARTICIPACIONES	0.00	0.00
APORTACIONES	0.00	0.00
CONVENIOS	0.00	0.00
OTRAS APLICACIONES DE OPERACIÓN	0.00	0.00
FLUJOS NETOS DE EFECTIVO POR	5,696,964.12	4,218,240.07
ACTIVIDADES DE OPERACIÓN		



AYUNTAMIENTO
 CONSTITUCIONAL
 60 ARENAS, TLAX.
 2024

ESTADO DE FLUJOS DE EFECTIVO
 Del 1 de Enero al 31 de Diciembre de 2019 y 2018
 (Cifras en pesos)

000010

Concepto	2019	2018
FLUJOS DE EFECTIVO DE LAS ACTIVIDADES DE INVERSIÓN		
ORIGEN	0.00	0.00
BIENES INMUEBLES, INFRAESTRUCTURA Y CONSTRUCCIONES EN PROCESO	0.00	0.00
BIENES MUEBLES	0.00	0.00
OTROS ORÍGENES DE INVERSIÓN	0.00	0.00
APLICACIÓN	5,353,821.94	5,765,529.40
BIENES INMUEBLES, INFRAESTRUCTURA Y CONSTRUCCIONES EN PROCESO	5,042,374.94	5,173,763.64
BIENES MUEBLES	311,447.00	591,765.76
OTRAS APLICACIONES DE INVERSIÓN	0.00	0.00
FLUJOS NETOS DE EFECTIVO POR ACTIVIDADES DE INVERSIÓN	-5,353,821.94	-5,765,529.40
FLUJOS DE EFECTIVO DE LAS ACTIVIDADES DE FINANCIAMIENTO		
ORIGEN	3,891,465.11	5,016,104.49
ENDEUDAMIENTO NETO	0.00	0.00
INTERNO	0.00	0.00
EXTERNO	0.00	0.00
OTROS ORÍGENES DE FINANCIAMIENTO	3,891,465.11	5,016,104.49
APLICACIÓN	4,086,272.05	4,970,150.09
SERVICIOS DE LA DEUDA	0.00	0.00
INTERNO	0.00	0.00
EXTERNO	0.00	0.00
OTRAS APLICACIONES DE FINANCIAMIENTO	4,086,272.05	4,970,150.09
FLUJOS NETOS DE EFECTIVO POR ACTIVIDADES DE FINANCIAMIENTO	-194,806.94	45,954.40



AYUNTAMIENTO
 CONSTITUCIONAL
 60 ARENAS, TLAX.
 - 2024

MUNICIPIO DE MUÑOZ DE DOMINGO ARENAS TLAXCALA

ESTADO DE FLUJOS DE EFECTIVO
 Del 1 de Enero al 31 de Diciembre de 2019 y 2018
 (Cifras en pesos)

000011

Concepto	2019	2018
Incremento/Disminución Neta en el Efectivo y Equivalentes al Efectivo	148,335.24	-1,501,334.93
Efectivo y Equivalentes al Efectivo al Inicio del Ejercicio	82,534.16	1,583,869.09
Efectivo y Equivalentes al Efectivo al Final del Ejercicio	230,869.40	82,534.16

Bajo protesta de decir verdad declaramos que los Estados Financieros y sus notas, son razonablemente correctos y son responsabilidad del emisor.

ING. ROGELIO PÉREZ SALAZAR
 PRESIDENTE MUNICIPAL CONST

C. ANNEL NERY VÁZQUEZ SÁNCHEZ
 SINDICO MUNICIPAL

C.P. NANCY LÓPEZ ROMERO
 TESORERO MUNICIPAL



AYUNTAMIENTO
 CONSTITUCIONAL
 60 ARENAS, TLAX.
 - 2024

INFORME SOBRE PASIVOS CONTINGENTES
Al 31 de Diciembre de 2019
(Cifras en pesos)

000012

Bajo protesta de decir verdad declaramos que los Estados Financieros y sus notas,
son razonablemente correctos y son responsabilidad del emisor.

ING. ROGELIO PÉREZ SALAZAR
PRESIDENTE MUNICIPAL CONST

C. ANNEL NERY VÁZQUEZ SÁNCHEZ
SINDICO MUNICIPAL

C. P. NANCY LOPEZ ROMERO
TESORERO MUNICIPAL



AYUNTAMIENTO
CONSTITUCIONAL
GO ARENAS, TLAX.
- 2024

MUNICIPIO DE MUÑOZ DE DOMINGO ARENAS TLAXCALA

ESTADO ANALÍTICO DEL ACTIVO
Del 1 de Enero al 31 de Diciembre de 2019
(Cifras en pesos)

000013

Concepto	Saldo Inicial 1	Cargos del periodo 2	Abonos del periodo 3	Saldo final 4=(1+2-3)	Variación del periodo 5=(4-1)
ACTIVO	4,201,622.03	68,577,967.87	67,967,563.80	4,812,026.10	610,404.07
ACTIVO CIRCULANTE	249,954.16	62,844,964.03	62,691,006.96	403,911.23	153,957.07
EFFECTIVO Y EQUIVALENTES	82,534.16	30,688,296.09	30,539,960.85	230,869.40	148,335.24
DERECHOS A RECIBIR EFECTIVO O EQUIVALENTES	128,379.75	30,796,865.64	30,768,094.58	157,150.81	28,771.06
DERECHOS A RECIBIR BIENES O SERVICIOS	39,040.25	1,359,802.30	1,382,951.53	15,891.02	-23,149.23
INVENTARIOS	0.00	0.00	0.00	0.00	0.00
ALMACENES	0.00	0.00	0.00	0.00	0.00
ESTIMACIÓN POR PÉRDIDA O DETERIORO DE ACTIVOS CIRCULANTES	0.00	0.00	0.00	0.00	0.00
OTROS ACTIVOS CIRCULANTES	0.00	0.00	0.00	0.00	0.00
ACTIVO NO CIRCULANTE	3,951,667.87	5,733,003.84	5,276,556.84	4,408,114.87	456,447.00
INVERSIONES FINANCIERAS A LARGO PLAZO	0.00	0.00	0.00	0.00	0.00
DERECHOS A RECIBIR EFECTIVO O EQUIVALENTES A LARGO PLAZO	0.00	0.00	0.00	0.00	0.00
BIENES INMUEBLES, INFRAESTRUCTURA Y CONSTRUCCIONES EN PROCESO	365,000.00	5,421,556.84	5,276,556.84	510,000.00	145,000.00
BIENES MUEBLES	3,566,583.11	311,447.00	0.00	3,878,030.11	311,447.00
ACTIVOS INTANGIBLES	20,084.76	0.00	0.00	20,084.76	0.00
DEPRECIACIÓN, DETERIORO Y AMORTIZACIÓN ACUMULADA DE BIENES	0.00	0.00	0.00	0.00	0.00
ACTIVOS DIFERIDOS	0.00	0.00	0.00	0.00	0.00
ESTIMACIÓN POR PÉRDIDA O DETERIORO DE ACTIVOS NO CIRCULANTES	0.00	0.00	0.00	0.00	0.00
OTROS ACTIVOS NO CIRCULANTES	0.00	0.00	0.00	0.00	0.00



AYUNTAMIENTO
CONSTITUCIONAL
MUNICIPIO DE MUÑOZ DE DOMINGO ARENAS, TLAX.
- 2024

Bajo protesta de decir verdad declaramos que los Estados Financieros y sus notas, son razonablemente correctos y son responsabilidad del emisor.

ESTADO ANALÍTICO DEL ACTIVO
Del 1 de Enero al 31 de Diciembre de 2019
(Cifras en pesos)

000014

ING. ROGELIO PÉREZ SALAZAR
PRESIDENTE MUNICIPAL CONST

C. ANNEL NERY VÁZQUEZ SÁNCHEZ
SINDICO MUNICIPAL

C.P. NANCY LOPEZ ROMERO
TESORERO MUNICIPAL



AYUNTAMIENTO
CONSTITUCIONAL
GO ARENAS, TLAX.
- 2024

ESTADO ANALÍTICO DE LA DEUDA Y OTROS PASIVOS
Del 1 de Enero al 31 de Diciembre de 2019
(Cifras en pesos)

000015

DENOMINACIÓN DE LAS DEUDAS	Moneda de Contratación	Institución o País Acreedor	Saldo Inicial del Periodo	Saldo Final del Periodo
DEUDA PÚBLICA				
CORTO PLAZO				
DEUDA INTERNA				
Instituciones de Crédito			0.00	0.00
Títulos y Valores			0.00	0.00
Arrendamientos financieros			0.00	0.00
DEUDA EXTERNA				
Organismos Financieros Internacionales			0.00	0.00
Deuda Bilateral			0.00	0.00
Títulos y Valores			0.00	0.00
Arrendamientos Financieros			0.00	0.00
SUBTOTAL CORTO PLAZO			0.00	0.00
LARGO PLAZO				
DEUDA INTERNA				
Instituciones de Crédito			0.00	0.00
Títulos y Valores			0.00	0.00
Arrendamientos financieros			0.00	0.00
DEUDA EXTERNA				
Organismos Financieros Internacionales			0.00	0.00
Deuda Bilateral			0.00	0.00
Títulos y Valores			0.00	0.00
Arrendamientos Financieros			0.00	0.00
SUBTOTAL LARGO PLAZO			0.00	0.00
OTROS PASIVOS			411,344.85	187,770.84
TOTAL DEUDA Y OTROS PASIVOS			411,344.85	187,770.84

Bajo protesta de decir verdad declaramos que los Estados Financieros y sus notas, son razonablemente correctos y son responsabilidad del emisor.

ING. ROGELIO PÉREZ SALAZAR
PRESIDENTE MUNICIPAL CONST

C. ANNEL NERY VÁZQUEZ SÁNCHEZ
SINDICO MUNICIPAL


C.P. NANCY LOPEZ ROMERO
TESORERO MUNICIPAL

ESTADO ANALÍTICO DE INGRESOS
 Del 1 de Enero al 31 de Enero de 2024
 GOBIERNO MUNICIPAL
 GOBIERNO CONSTITUCIONAL
 ARENAS, TLAX.
 (Cifras en pesos)



Rubro de Ingresos	Ingreso Estimado (1)	Ampliaciones y Reducciones (2)	Ingreso Modificado (3=1+2)	Ingreso Devengado (4)	Ingreso Recaudado (5)	Diferencia (6=5-1)
IMPUESTOS	176,000.00	-23,280.00	152,720.00	152,720.00	152,720.00	-23,280.00
CUOTAS Y APORT. DE SEGURIDAD SOCIAL	0.00	0.00	0.00	0.00	0.00	0.00
CONTRIBUCIONES DE MEJORAS	0.00	0.00	0.00	0.00	0.00	0.00
DERECHOS	1,088,600.00	-635,448.00	453,152.00	453,152.00	453,152.00	-635,448.00
PRODUCTOS	193,000.00	-184,264.75	8,735.25	8,745.63	8,745.63	-184,254.37
APROVECHAMIENTOS	84,000.00	-84,000.00	0.00	0.00	0.00	-84,000.00
INGRESOS POR VENTAS DE BIENES,	0.00	0.00	0.00	0.00	0.00	0.00
PRESTACIÓN DE SERVICIOS Y OTROS INGRESOS						
PARTICIPACIONES, APORTACIONES, CONVENIOS,	22,168,892.29	4,013,321.06	26,182,213.35	26,182,213.35	26,182,213.35	4,013,321.06
INCENTIVOS DERIV. DE LA COLAB. FISCAL Y						
FONDOS DIST. DE APORT	0.00	0.00	0.00	0.00	0.00	0.00
TRANSFERENCIAS, ASIGNACIONES, SUBSIDIOS						
Y SUBVENCIONES, Y PENSIONES Y						
JUBILACIONES	0.00	0.00	0.00	0.00	0.00	0.00
INGRESOS DERIVADOS DE FINANCIAMIENTOS						
TOTAL	23,710,492.29	3,086,328.31	26,796,820.60	26,796,830.98	26,796,830.98	3,086,338.69

000016



Estado Analítico de Ingresos por Fuente de Financiamiento	Ingreso Estimado (1)	Ampliaciones/Reducciones (2)	Ingreso Modificado (3=1+2)	Ingreso Devengado (4)	Ingreso Recaudado (5)	Diferencia (6=5-1)
INGRESOS DEL PODER EJECUTIVO FEDERAL O ESTATAL Y DE LOS MUNICIPIOS	23,710,492.29	3,086,328.31	26,796,820.60	26,796,830.98	26,796,830.98	3,086,338.69
IMPUESTOS	176,000.00	-23,280.00	152,720.00	152,720.00	152,720.00	-23,280.00
CUOTAS Y APORT. DE SEGURIDAD SOCIAL	0.00	0.00	0.00	0.00	0.00	0.00
CONTRIBUCIONES DE MEJORAS	0.00	0.00	0.00	0.00	0.00	0.00
DERECHOS	1,088,600.00	-635,448.00	453,152.00	453,152.00	453,152.00	-635,448.00
PRODUCTOS	193,000.00	-184,264.75	8,735.25	8,745.63	8,745.63	-184,254.57
APROVECHAMIENTOS	84,000.00	-84,000.00	0.00	0.00	0.00	-84,000.00
PARTICIPACIONES, APORTACIONES, CONVENIOS, INCENTIVOS DERIV. DE LA COLAB. FISCAL Y FONDOS DIST. DE APORT	22,168,892.29	4,013,321.06	26,182,213.35	26,182,213.35	26,182,213.35	4,013,321.06
TRANSFERENCIAS, ASIGNACIONES, SUBSIDIOS Y SUBVENCIONES, Y PENSIONES Y JUBILACIONES	0.00	0.00	0.00	0.00	0.00	0.00
INGRESOS DE LOS ENTES PÚBLICOS DE LOS PODERES LEGISLATIVO Y JUDICIAL, DE LOS ÓRGANOS AUTÓNOMOS Y DEL SECTOR PARAESTATAL O PARAMUNICIPAL, ASÍ COMO DE LAS EMPRESAS PRODUCTIVAS DEL ESTADO	0.00	0.00	0.00	0.00	0.00	0.00
CUOTAS Y APORT. DE SEGURIDAD SOCIAL	0.00	0.00	0.00	0.00	0.00	0.00
PRODUCTOS	0.00	0.00	0.00	0.00	0.00	0.00
INGRESOS POR VENTAS DE BIENES, PRESTACIÓN DE SERVICIOS Y OTROS INGRESOS	0.00	0.00	0.00	0.00	0.00	0.00
TRANSFERENCIAS, ASIGNACIONES, SUBSIDIOS Y SUBVENCIONES, Y PENSIONES Y JUBILACIONES	0.00	0.00	0.00	0.00	0.00	0.00

000017

ESTADO ANALÍTICO DE INGRESOS
 Del 1 de Enero al 31 de Agosto de 2022
 (Cifras en \$)



AYUNTAMIENTO
 CONSTITUCIONAL
 DE ARENAS, TLAX.

Estado Analítico de Ingresos por Fuente de Financiamiento	Ingreso Estimado (1)	Ampliaciones/ Reducciones (2)	Ingreso Modificado (3=1+2)	Ingreso Devengado (4)	Ingreso Recaudado (5)	Diferencia (6=5-1)
INGRESOS DERIVADOS DE FINANCIAMIENTO	0.00	0.00	0.00	0.00	0.00	0.00
INGRESOS DERIVADOS DE FINANCIAMIENTOS	0.00	0.00	0.00	0.00	0.00	0.00
TOTAL	23,710,492.29	3,086,328.31	26,796,820.60	26,796,830.98	26,796,830.98	3,086,338.69
			Ingresos Excedentes			

Bajo protesta de decir verdad declaramos que los Estados Financieros y sus notas,
 son razonablemente correctos y son responsabilidad del emisor.

ING. ROGELIO PÉREZ SALAZAR
 PRESIDENTE MUNICIPAL CONST

C. ANNEL NERY VÁZQUEZ SÁNCHEZ
 SINDICO MUNICIPAL

C.P. NANCY LOPEZ ROMERO
 TESORERO MUNICIPAL

000018

MUNICIPIO DE MUÑOZ DE DOMINGO ARENAS TLAXCALA
 ESTADO ANALÍTICO DEL EJERCICIO DE 2019
 CLASIFICACIÓN ADMINISTRATIVA DE EGRESOS
 Del 1 de Enero al 31 de Septiembre de 2019
 (Cifras en Pesos)

Concepto	Egreso Aprobado (1)	Ampliaciones/Reducciones (2)	Egreso Modificado (3=1+2)	Egreso Devengado (4)	Egreso Pagado (5)	Subejercicio (6=3-4)
3 SECTOR PÚBLICO MUNICIPAL	23,710,492.29	3,072,153.65	26,782,645.94	26,453,689.08	26,453,688.80	328,956.86
3.1 SECTOR PÚBLICO NO FINANCIERO	23,710,492.29	3,072,153.65	26,782,645.94	26,453,689.08	26,453,688.80	328,956.86
3.1.1 GOBIERNO GENERAL MUNICIPAL	23,710,492.29	3,072,153.65	26,782,645.94	26,453,689.08	26,453,688.80	328,956.86
3.1.1.1 GOBIERNO MUNICIPAL	23,710,492.29	3,072,153.65	26,782,645.94	26,453,689.08	26,453,688.80	328,956.86
000 RAMO GENERAL	0.00	0.00	0.00	0.00	0.00	0.00
001 PRESIDENCIA	4,266,523.57	1,292,962.31	5,559,485.88	5,716,991.60	5,716,991.60	-157,505.72
002 SINDICATURA	50,000.00	0.00	50,000.00	313,177.52	313,177.52	-263,177.52
003 REGIDORES	140,000.00	0.00	140,000.00	946,393.07	946,393.07	-806,393.07
004 TESORERÍA	3,528,888.12	-756,329.92	2,772,558.20	2,577,128.99	2,577,128.71	195,429.21
005 SECRETARÍA H. AVUNTAMIENTO	345,000.00	-109,656.05	235,343.95	888,814.09	888,814.09	-653,470.14
006 OBRAS PÚBLICAS	4,328,202.14	1,933,038.35	6,261,240.49	6,245,352.84	6,245,352.84	15,887.65
007 SEGURIDAD PÚBLICA	2,611,360.00	375,252.72	2,986,612.72	2,617,040.28	2,617,040.28	369,572.44
008 SERVICIOS PÚBLICOS MUNICIPALES	3,735,080.00	-396,770.50	3,338,309.50	2,515,205.97	2,515,205.97	823,103.53
009 PROTECCIÓN CIVIL	1,010,195.08	19,360.91	1,029,555.99	725,639.89	725,639.89	303,916.10
010 DEPORTES	684,239.41	1,231,052.84	1,915,292.25	722,555.41	722,555.41	1,192,736.84
011 CULTURA	0.00	0.00	0.00	0.00	0.00	0.00
012 ECOLOGÍA	0.00	0.00	0.00	0.00	0.00	0.00
013 REGISTRO CIVIL	0.00	60,604.90	60,604.90	185,493.32	185,493.32	-124,888.42
014 PLANEACIÓN	0.00	0.00	0.00	0.00	0.00	0.00
015 CONTRALORÍA	0.00	0.00	0.00	0.00	0.00	0.00
016 JURÍDICO	0.00	0.00	0.00	0.00	0.00	0.00
017 INFORMÁTICA	0.00	0.00	0.00	0.00	0.00	0.00
018 COMUNICACIÓN-SOCIAL	0.00	0.00	0.00	0.00	0.00	0.00
019 MINISTERIO PÚBLICO	0.00	0.00	0.00	0.00	0.00	0.00
020 DIF MUNICIPAL	1,772,915.07	-616,091.00	1,156,824.07	872,124.18	872,124.18	284,699.89
021 COMISIONES DE AGUA POTABLE	0.00	0.00	0.00	254,105.00	254,105.00	-254,105.00
022 ACCESO A LA INFORMACIÓN	0.00	0.00	0.00	0.00	0.00	0.00
123 COMUNIDAD DE CUAMANTZINGO	538,088.90	23,200.00	561,288.90	759,259.48	759,259.48	-197,970.58
124 COMUNIDAD DE CHIPILA	425,000.00	12,908.20	437,908.20	481,545.31	481,545.31	-43,637.11
125 COMUNIDAD DE CUAUHTEMOC	275,000.00	2,620.89	277,620.89	632,862.13	632,862.13	-355,241.24
TOTAL DEL GASTO	23,710,492.29	3,072,153.65	26,782,645.94	26,453,689.08	26,453,688.80	328,956.86

Bajo protesta de decir verdad declaramos que los Estados Financieros y sus notas, son razonablemente correctos y son responsabilidad del emisor.

000019

MUNICIPIO DE MUÑOZ DE DOMINGO ARENAS TLAXCALA

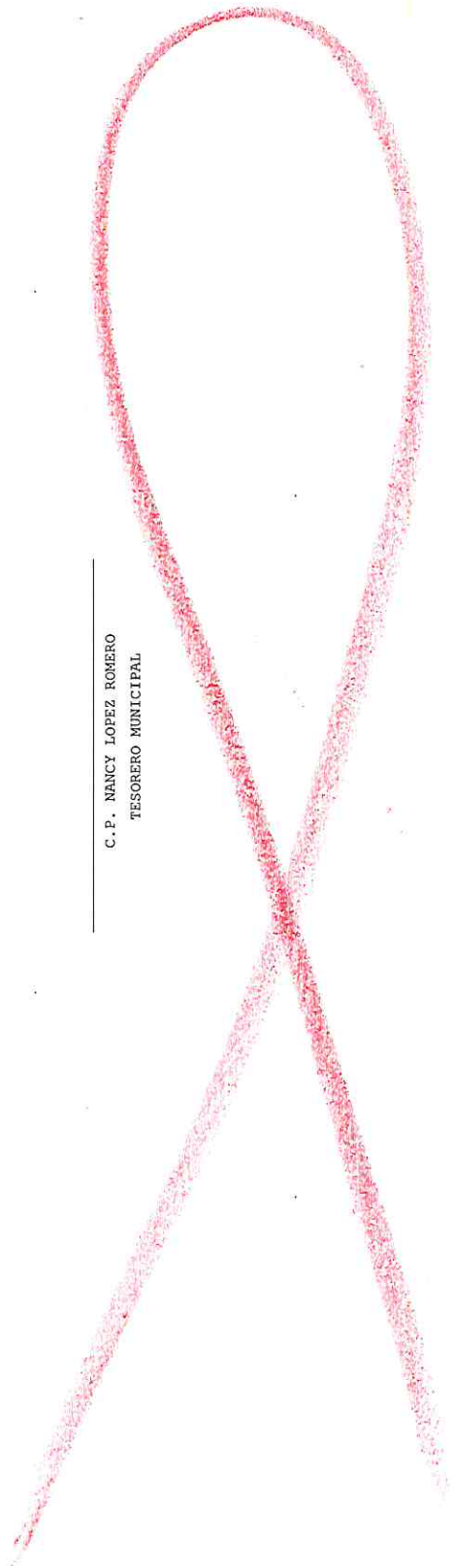
ESTADO ANALÍTICO DEL EJERCICIO DEL PRESUPUESTO DE EGRESOS
CLASIFICACIÓN ADMINISTRATIVA
Del 1 de Enero al 31 de Septiembre 2019
(Cifras en Pesos)
GOBIERNO MUNICIPAL
ESTADO DE TLAX.



ING. ROGELIO PÉREZ SALAZAR
PRESIDENTE MUNICIPAL CONST

C. ANNEL NERY VÁZQUEZ SÁNCHEZ
SINDICO MUNICIPAL

C. P. NANCY LOPEZ ROMERO
TESORERO MUNICIPAL



000020

MUNICIPIO DE MUÑOZ DE DOMINGO ARENAS TLAXCALA

ESTADO ANALÍTICO DEL EJERCICIO DEL PRESUPUESTO DE EGRESOS
 CLASIFICACIÓN ECONOMICA (TIPO DE GASTO)
 Del 1 de Enero al 31 de Enero de 2019
 (Cifras en Miles de Pesos)

Concepto	Egreso Aprobado (1)	Ampliaciones/Reducciones (2)	Egreso Modificado (3=1+2)	Egreso Devengado (4)	Egreso Pagado (5)	Subejercicio (6=3-4)
1 GASTO CORRIENTE	19,634,004.12	1,784,833.14	21,418,837.26	21,099,867.14	21,099,866.86	318,970.12
2 GASTO DE CAPITAL	4,076,488.17	1,287,320.51	5,363,808.68	5,353,821.94	5,353,821.94	9,986.74
3 AMORTIZACIÓN DE LA DEUDA Y DISMINUCIÓN DE PASIVOS	0.00	0.00	0.00	0.00	0.00	0.00
4 PENSIONES Y JUBILACIONES	0.00	0.00	0.00	0.00	0.00	0.00
5 PARTICIPACIONES	0.00	0.00	0.00	0.00	0.00	0.00
TOTAL DEL GASTO	23,710,492.29	3,072,153.65	26,782,645.94	26,453,689.08	26,453,688.80	328,956.86

Bajo protesta de decir verdad declaramos que los Estados Financieros y sus notas, son razonablemente correctos y son responsabilidad del emisor.

ING. ROGELIO PÉREZ SALAZAR PRESIDENTE MUNICIPAL CONST
 C. ANNEL NERY VÁZQUEZ SÁNCHEZ SINDICO MUNICIPAL

C. P. NANCY LOPEZ ROMERO TESORERO MUNICIPAL

000021

MUNICIPIO DE MUÑOZ DE DOMINGO ARENAS TLAXCALA

ESTADO ANALÍTICO DEL PRESUPUESTO DE EGRESOS
 CLASIFICACIÓN POR OBJETO DEL GASTO (CAPÍTULO Y CONCEPTO)
 Del 1 de Enero al 31 de Diciembre de 2019
 (Cifras en pesos)



000022

Concepto	Egreso Aprobado (1)	Ampliaciones/Reducciones (2)	Egreso Modificado (3=1+2)	Egreso Devengado (4)	Egreso Pagado (5)	Subejercicio (6=3-4)
1 SERVICIOS PERSONALES	8,936,364.71	-69,513.33	8,866,851.38	8,831,930.97	8,831,930.97	34,920.41
1.1 REMUNER. AL PERS. D/CARÁCTER PERMANENTE	7,875,698.60	-267,592.79	7,608,105.81	7,604,679.15	7,604,679.15	3,426.66
1.2 REMUNER. A/PERSONAL D/CARÁCT. TRANSIT.	0.00	181,550.00	181,550.00	181,050.00	181,050.00	500.00
1.3 REMUNERACIONES ADICIONALES Y ESPECIALES	1,060,666.11	-17,542.13	1,043,123.98	1,012,130.23	1,012,130.23	30,993.75
1.4 SEGURIDAD SOCIAL	0.00	0.00	0.00	0.00	0.00	0.00
1.5 OTRAS PRESTACIONES SOCIALES Y ECONÓMICAS	0.00	34,071.59	34,071.59	34,071.59	34,071.59	0.00
1.6 PREVISIONES	0.00	0.00	0.00	0.00	0.00	0.00
1.7 PAGO DE ESTÍMULOS A SERVIDORES PÚBLICOS	0.00	0.00	0.00	0.00	0.00	0.00
2 MATERIALES Y SUMINISTROS	3,972,234.59	-293,564.12	3,678,670.47	3,559,766.20	3,559,766.20	118,904.27
2.1 MAT. ADMÓN, EMIS. D/DOCTOS Y ART. OFIC.	1,298,571.78	-295,124.16	1,003,447.62	934,775.50	934,775.50	68,672.12
2.2 ALIMENTOS Y UTENSILIOS	212,198.90	23,938.57	235,737.47	235,410.47	235,410.47	327.00
2.3 MAT. PRIMAS Y MAT. D/PROD.Y COMER.	0.00	28,979.97	28,979.97	28,779.97	28,779.97	200.00
2.4 MATERIALES Y ART. D/CONST. Y DE REPAR.	440,000.00	-109,967.85	330,032.15	330,032.15	330,032.15	0.00
2.5 PRODUCTOS QUÍM. FARMAC. Y DE LABORATORIO	20,000.00	102,754.09	122,754.09	102,754.09	102,754.09	20,000.00
2.6 COMBUSTIBLES, LUBRICANTES Y ADITIVOS	1,381,263.88	262,756.00	1,644,019.88	1,623,762.15	1,623,762.15	20,257.73
2.7 VEST. BLANCOS, PREND. D/PROF. Y ART. DEP.	365,000.00	-123,948.95	241,051.05	240,442.95	240,442.95	608.10
2.8 MATERIALES Y SUMINIST. P/SEG. PÚB.	0.00	18,951.09	18,951.09	18,951.09	18,951.09	0.00
2.9 HERRAMIENTAS, REFACC. Y ACCES. MENORES	255,200.03	-201,502.88	53,697.15	44,857.83	44,857.83	8,839.32
3 SERVICIOS GENERALES	4,098,815.92	1,887,950.15	5,986,766.07	5,854,581.21	5,854,580.93	142,184.86
3.1 SERVICIOS BÁSICOS	811,000.00	508,732.91	1,319,732.91	1,290,826.84	1,290,826.84	28,906.07
3.2 SERVICIOS DE ARRENDAMIENTO	0.00	112,558.30	112,558.30	112,558.30	112,558.30	0.00
3.3 SERV. PROF. CIENT. TÉCN. Y OTROS SERVICIOS	598,549.00	-240,954.84	357,594.16	290,166.72	290,166.44	67,427.44
3.4 SERVICIOS FINAN. BANC. Y COMERCIALES	0.00	2,753.80	2,753.80	1,026.60	1,026.60	1,727.20
3.5 SERV. D/INST. REPAR. MANTO Y CONSERVACIÓN	1,217,666.92	82,646.27	1,300,313.19	1,287,731.69	1,287,731.69	12,581.50
3.6 SERVICIOS DE COMUNIC. SOCIAL Y PUBLICIDAD	166,600.00	-148,010.77	18,589.23	18,560.00	18,560.00	29.23
3.7 SERVICIOS DE TRASLADO Y VIÁTICOS	115,000.00	-39,091.04	75,908.96	48,645.54	48,645.54	27,263.42
3.8 SERVICIOS OFICIALES	1,090,000.00	1,516,795.48	2,606,795.48	2,602,545.48	2,602,545.48	4,250.00
3.9 OTROS SERVICIOS GENERALES	100,000.00	102,520.04	202,520.04	202,520.04	202,520.04	0.00
4 TRANSF. ASIG. SUBSIDIOS Y OTRAS AYUDAS	2,626,588.90	249,960.44	2,876,549.34	2,853,588.76	2,853,588.76	22,960.58
4.1 TRANSF. INT. Y ASIG. AL SECTOR PÚBLICO	0.00	0.00	0.00	0.00	0.00	0.00
4.2 TRANSF. AL RESTO DEL SECTOR PÚBLICO	0.00	0.00	0.00	0.00	0.00	0.00
4.3 SUBSIDIOS Y SUBVENCIONES	350,000.00	304,815.05	654,815.05	654,815.05	654,815.05	0.00

MUNICIPIO DE MUÑOZ DE DOMINGO ARENAS TLAXCALA



ESTADO ANALÍTICO DEL EJERCICIO PRESUPUESTO DE EGRESOS
 CLASIFICACIÓN POR OBJETO DE GASTO (TÍTULO Y CONCEPTO)
 Del 1 de Enero al 31 de Diciembre de 2019
 (Cifras en pesos)

Concepto	Egreso Aprobado (1)	Ampliaciones/Reducciones (2)	Egreso Modificado (3=1+2)	Egreso Devengado (4)	Egreso Pagado (5)	Subejercicio (6=3-4)
4.4 AYUDAS SOCIALES	2,276,588.90	-54,854.61	2,221,734.29	2,198,773.71	2,198,773.71	22,960.58
4.5 PENSIONES Y JUBILACIONES	0.00	0.00	0.00	0.00	0.00	0.00
4.6 TRANSF. A FID.MANDATOS Y OTROS ANÁLOGOS	0.00	0.00	0.00	0.00	0.00	0.00
4.7 TRANSFERENCIAS A SEGURIDAD SOCIAL	0.00	0.00	0.00	0.00	0.00	0.00
4.8 DONATIVOS	0.00	0.00	0.00	0.00	0.00	0.00
4.9 TRANSFERENCIAS AL EXTERIOR	0.00	0.00	0.00	0.00	0.00	0.00
5 BIENES MUEBLES, INMUEBLES E INTANGIBLES	740,933.59	-259,847.03	481,086.56	461,447.00	461,447.00	19,639.56
5.1 MOBILIARIO Y EQUIPO DE ADMINISTRACIÓN	268,822.27	-162,313.27	106,509.00	91,347.00	91,347.00	15,162.00
5.2 MOBILIARIO Y EQPO EDUC.Y RECREATIVO	15,808.69	-15,808.69	0.00	0.00	0.00	0.00
5.3 EQUIPO E INSTRUMENTAL MÉD.Y D/LAB.	0.00	0.00	0.00	0.00	0.00	0.00
5.4 VEHÍCULOS Y EQUIPO DE TRANSPORTE	350,000.00	-251,583.33	98,416.67	93,960.00	93,960.00	4,456.67
5.5 EQUIPO DE DEFENSA Y SEGURIDAD	0.00	108,460.00	108,460.00	108,460.00	108,460.00	0.00
5.6 MAQUINARIA, OTROS EQUIPOS Y HERRAMIENTAS	40,078.29	-22,377.40	17,700.89	17,680.00	17,680.00	20.89
5.7 ACTIVOS BIOLÓGICOS	0.00	0.00	0.00	0.00	0.00	0.00
5.8 BIENES INMUEBLES	0.00	150,000.00	150,000.00	150,000.00	150,000.00	0.00
5.9 ACTIVOS INTANGIBLES	66,224.34	-66,224.34	0.00	0.00	0.00	0.00
6 INVERSIÓN PÚBLICA	3,335,554.58	1,547,167.54	4,882,722.12	4,892,374.94	4,892,374.94	-9,652.82
6.1 OBRA PÚBLICA E/BIENES D/DOMINIO PÚB.	3,335,554.58	1,545,977.74	4,881,532.32	4,892,374.94	4,892,374.94	-10,842.62
6.2 OBRA PÚBLICA EN BIENES PROPIOS	0.00	0.00	0.00	0.00	0.00	0.00
6.3 PROYECTOS PROD.Y ACC.DE FOMENTO	0.00	1,189.80	1,189.80	0.00	0.00	1,189.80
7 INVERSIONES FINANCIERAS Y OTRAS PROV.	0.00	0.00	0.00	0.00	0.00	0.00
7.1 INV. FOMENTO ACTIVIDADES PRODUCTIVAS	0.00	0.00	0.00	0.00	0.00	0.00
7.2 ACCIONES Y PARTICIPACIONES DE CAPITAL	0.00	0.00	0.00	0.00	0.00	0.00
7.3 COMPRA DE TÍTULOS Y VALORES	0.00	0.00	0.00	0.00	0.00	0.00
7.4 CONCESIÓN DE PRÉSTAMOS	0.00	0.00	0.00	0.00	0.00	0.00
7.5 INVERSIONES E/FID.MAND.Y OTROS ANÁLOGOS	0.00	0.00	0.00	0.00	0.00	0.00
7.6 OTRAS INVERSIONES FINANCIERAS	0.00	0.00	0.00	0.00	0.00	0.00
7.9 PROVISIONES P/CONT.Y OTR EROG.ESPEC.	0.00	0.00	0.00	0.00	0.00	0.00
8 PARTICIPACIONES Y APORTACIONES	0.00	0.00	0.00	0.00	0.00	0.00
8.1 PARTICIPACIONES	0.00	0.00	0.00	0.00	0.00	0.00
8.3 APORTACIONES	0.00	0.00	0.00	0.00	0.00	0.00
8.5 CONVENIOS	0.00	0.00	0.00	0.00	0.00	0.00

000023

MUNICIPIO DE MUÑOZ DE DOMINGO ARENAS TLAXCALA



ESTADO ANALÍTICO DEL EJERCICIO DE GASTOS DE EGRESOS
 CLASIFICACIÓN POR OBJETO DE GASTO (ARTÍCULO Y CONCEPTO)
 Del 1 de Enero al 31 de Diciembre de 2019
 (Cifras en pesos)

Concepto	Egreso Aprobado (1)	Ampliaciones/Reducciones (2)	Egreso Modificado (3=1+2)	Egreso Devengado (4)	Egreso Pagado (5)	Subejercicio (6=3-4)
9 DEUDA PÚBLICA	0.00	0.00	0.00	0.00	0.00	0.00
9.1 AMORTIZACIÓN DE LA DEUDA PÚBLICA	0.00	0.00	0.00	0.00	0.00	0.00
9.2 INTERESES DE LA DEUDA PÚBLICA	0.00	0.00	0.00	0.00	0.00	0.00
9.3 COMISIONES DE LA DEUDA PÚBLICA	0.00	0.00	0.00	0.00	0.00	0.00
9.4 GASTOS DE LA DEUDA PÚBLICA	0.00	0.00	0.00	0.00	0.00	0.00
9.5 COSTO POR COBERTURAS	0.00	0.00	-0.00	0.00	0.00	0.00
9.6 APOYOS FINANCIEROS	0.00	0.00	0.00	0.00	0.00	0.00
9.9 ADEUDOS DE EJERC.FISC.ANTER. (ADEFAS)	0.00	0.00	0.00	0.00	0.00	0.00
TOTAL DEL GASTO	23,710,492.29	3,072,153.65	26,782,645.94	26,453,689.08	26,453,688.80	328,956.86

Bajo protesta de decir verdad declaramos que los Estados Financieros y sus notas, son razonablemente correctos y son responsabilidad del emisor.

ING. ROGELIO PÉREZ SALAZAR
 PRESIDENTE MUNICIPAL CONST

C. ANNEL NERY VÁZQUEZ SÁNCHEZ
 SINDICO MUNICIPAL

C. P. NANCY LOPEZ ROMERO
 TESORERO MUNICIPAL

000024

MUNICIPIO DE MUÑOZ DE DOMINGO ARENAS TLAXCALA

ESTADO ANALÍTICO DEL EJERCICIO DE EGRESOS
 CLASIFICACIÓN FUNCIONAL (RESUMEN)
 Del 1 de Enero al 31 de Diciembre de 2019
 (Cifras en Pesos)

000025

Concepto	Egreso Aprobado (1)	Ampliaciones/Reducciones (2)	Egreso Modificado (3=1+2)	Egreso Devengado (4)	Egreso Pagado (5)	Subejercicio (6=3-4)
1 GOBIERNO	13,190,055.67	891,336.02	14,081,391.69	16,132,677.56	16,132,677.28	-2,051,285.87
1.1 LEGISLACIÓN	0.00	0.00	0.00	0.00	0.00	0.00
1.2 JUSTICIA	0.00	0.00	0.00	0.00	0.00	0.00
1.3 COORDINACIÓN DE LA POLÍTICA DE GOBIERNO	6,039,612.47	1,139,110.44	7,178,722.91	10,231,827.31	10,231,827.31	-3,053,104.40
1.4 RELACIONES EXTERIORES	0.00	0.00	0.00	0.00	0.00	0.00
1.5 ASUNTOS FINANCIEROS Y HACENDARIOS	3,528,888.12	-642,388.05	2,886,500.07	2,580,299.55	2,580,299.27	306,200.52
1.6 SEGURIDAD NACIONAL	0.00	0.00	0.00	0.00	0.00	0.00
1.7 ASUNTOS DE ORDEN PÚBLICO Y DE SEGURIDAD INTERIOR	3,621,555.08	394,613.63	4,016,168.71	3,320,550.70	3,320,550.70	695,618.01
1.8 OTROS SERVICIOS GENERALES	0.00	0.00	0.00	0.00	0.00	0.00
2 DESARROLLO SOCIAL	10,520,436.62	2,180,817.63	12,701,254.25	10,321,011.52	10,321,011.52	2,380,242.73
2.1 PROTECCIÓN AMBIENTAL	3,735,080.00	-417,543.64	3,317,536.36	2,469,331.09	2,469,331.09	848,205.27
2.2 VIVIENDA Y SERVICIOS A LA COMUNIDAD	4,328,202.14	1,983,399.43	6,311,601.57	6,254,400.84	6,254,400.84	57,200.73
2.3 SALUD	0.00	0.00	0.00	0.00	0.00	0.00
2.4 RECREACIÓN, CULTURA Y OTRAS MANIFESTACIONES SOCIALES	0.00	0.00	0.00	0.00	0.00	0.00
2.5 EDUCACION	684,239.41	2,999.01	687,238.42	754,098.82	754,098.82	-66,860.40
2.6 PROTECCION SOCIAL	0.00	0.00	0.00	0.00	0.00	0.00
2.7 OTROS ASUNTOS SOCIALES	1,772,915.07	611,962.83	2,384,877.90	843,180.77	843,180.77	1,541,697.13
3 DESARROLLO ECONOMICO	0.00	0.00	0.00	0.00	0.00	0.00
3.1 ASUNTOS ECONÓMICOS, COMERCIALES Y LABORALES EN GENERAL	0.00	0.00	0.00	0.00	0.00	0.00
3.2 AGROPECUARIA, SILVICULTURA, PESCA Y CAZA	0.00	0.00	0.00	0.00	0.00	0.00
3.3 COMBUSTIBLES Y ENERGIA	0.00	0.00	0.00	0.00	0.00	0.00
3.4 MINERÍA, MANUFACTURAS Y CONSTRUCCIÓN	0.00	0.00	0.00	0.00	0.00	0.00
3.5 TRANSPORTE	0.00	0.00	0.00	0.00	0.00	0.00
3.6 COMUNICACIONES	0.00	0.00	0.00	0.00	0.00	0.00
3.7 TURISMO	0.00	0.00	0.00	0.00	0.00	0.00
3.8 CIENCIA, TECNOLOGÍA E INNOVACIÓN	0.00	0.00	0.00	0.00	0.00	0.00
3.9 OTRAS INDUSTRIAS Y OTROS ASUNTOS ECONÓMICOS	0.00	0.00	0.00	0.00	0.00	0.00
4 OTRAS NO CLASIFICADAS EN FUNCIONES ANTERIORES	0.00	0.00	0.00	0.00	0.00	0.00

ESTADO ANALÍTICO DEL EJERCICIO DEL GASTO DE EGRESOS
 DEL MUNICIPIO DE MUÑOZ DE DOMINGO ARENAS TLAXCALA
 CLASIFICACIÓN FUNCIONAL DEL GASTO (POR FUNCIÓN)
 Del 1 de Enero al 31 de Diciembre de 2019
 (Cifras en Pesos)

Concepto	Egreso Aprobado (1)	Ampliaciones/Reducciones (2)	Egreso Modificado (3=1+2)	Egreso Devengado (4)	Egreso Pagado (5)	Subejercicio (6=3-4)
4.1 TRANSACCIONES DE LA DEUDA PÚBLICA / COSTO FINANCIERO DE LA DEUDA	0.00	0.00	0.00	0.00	0.00	0.00
4.2 TRANSF. PARTICIP. Y APORT. ENTRE DIFERENTES NIVELES Y ORDENES DE GOBIERNO	0.00	0.00	0.00	0.00	0.00	0.00
4.3 saneamiento del sistema financiero	0.00	0.00	0.00	0.00	0.00	0.00
4.4 ADEUDOS DE EJERCICIOS FISCALES ANTERIORES	0.00	0.00	0.00	0.00	0.00	0.00
TOTAL DEL GASTO	23,710,492.29	3,072,153.65	26,782,645.94	26,453,689.08	26,453,688.80	328,956.86

Bajo protesta de decir verdad declaramos que los Estados Financieros y sus notas, son razonablemente correctos y son responsabilidad del emisor.

ING. ROGELIO ÉREZ SALAZAR
 PRESIDENTE MUNICIPAL CONST

C. ANNEL NERY VÁZQUEZ SÁNCHEZ
 SINDICO MUNICIPAL

C.P. NANCY LOPEZ ROMERO
 TESORERO MUNICIPAL

000026

ENDEUDAMIENTO NETO
 Del 1 de Enero al 31 de Diciembre de 2019
 (Cifras en pesos)

Identificación de Crédito o Instrumento	Contratación/Coloc A	Amortización B	Endeudamiento Neto C = A - B
Créditos Bancarios			
Total Créditos Bancarios	0.00	0.00	0.00
Otros Instrumentos de Deuda			
Total Otros Instrumentos de Deuda	0.00	0.00	0.00
TOTAL	0.00	0.00	0.00



AYUNTAMIENTO
 CONSTITUCIONAL
 GO ARENAS, TLAX.
 - 2024

Bajo protesta de decir verdad declaramos que los Estados Financieros y sus notas,
 son razonablemente correctos y son responsabilidad del emisor.

ING. ROGELIO PÉREZ SALAZAR C. ANNEL NERY VÁZQUEZ SÁNCHEZ
 PRESIDENTE MUNICIPAL CONST SINDICO MUNICIPAL

C.P. NANCY LOPEZ ROMERO
 TESORERO MUNICIPAL

MUNICIPIO DE MUÑOZ DE DOMINGO ARENAS TLAXCALA

INTERESES DE LA DEUDA
Del 1 de Enero al 31 de Diciembre de 2019
(Cifras en pesos)

000028

Identificación de Crédito o Instrumento	Devengado	Pagado
Créditos Bancarios		
Total de Intereses de Créditos Bancarios	0.00	0.00
Otros Instrumentos de Deuda		
Total de Intereses de Otros Instrumentos de Deuda	0.00	0.00
TOTAL	0.00	0.00

Bajo protesta de decir verdad declaramos que los Estados Financieros y sus notas, son razonablemente correctos y son responsabilidad del emisor.

ING. ROGELIO PÉREZ SALAZAR
PRESIDENTE MUNICIPAL CONST

C. ANNEL NERY VÁZQUEZ SÁNCHEZ
SINDICO MUNICIPAL

C.P. NANCY LOPEZ ROMERO
TESORERO MUNICIPAL



AYUNTAMIENTO
CONSTITUCIONAL
60 ARENAS, TLAX.
- 2024

FLUJO DE FONDOS
Del 1 de Enero al 31 de Diciembre de 2019
(Cifras en pesos)

000029

Concepto	Estimado/ Aprobado	Devengado	Recaudado/ Pagado
RUBROS DE INGRESO	23,710,492.29	26,796,830.98	26,796,830.98
IMPUESTOS	176,000.00	152,720.00	152,720.00
CUOTAS Y APORT. DE SEGURIDAD SOCIAL	0.00	0.00	0.00
CONTRIBUCIONES DE MEJORAS	0.00	0.00	0.00
DERECHOS	1,088,600.00	453,152.00	453,152.00
PRODUCTOS	193,000.00	8,745.63	8,745.63
APROVECHAMIENTOS	84,000.00	0.00	0.00
INGRESOS POR VENTAS DE BIENES, PRESTACIÓN DE SERVICIOS Y OTROS INGRESOS	0.00	0.00	0.00
PARTICIPACIONES, APORTACIONES, CONVENIOS, INCENTIVOS DERIV. DE LA COLAB. FISCAL Y FONDOS DIST. DE APORT	22,168,892.29	26,182,213.35	26,182,213.35
TRANSFERENCIAS, ASIGNACIONES, SUBSIDIOS Y SUBVENCIONES, Y PENSIONES Y JUBILACIONES	0.00	0.00	0.00
INGRESOS DERIVADOS DE FINANCIAMIENTOS	0.00	0.00	0.00
RUBROS DE GASTO	23,710,492.29	26,453,689.08	26,453,688.80
SERVICIOS PERSONALES	8,936,364.71	8,831,930.97	8,831,930.97
MATERIALES Y SUMINISTROS	3,972,234.59	3,559,766.20	3,559,766.20
SERVICIOS GENERALES	4,098,815.92	5,854,581.21	5,854,580.93
TRANSF. ASIG. SUBSIDIOS Y OTRAS AYUDAS	2,626,588.90	2,853,588.76	2,853,588.76
BIENES MUEBLES, INMUEBLES E INTANGIBLES	740,933.59	461,447.00	461,447.00
INVERSIÓN PÚBLICA	3,335,554.58	4,892,374.94	4,892,374.94
INVERSIONES FINANCIERAS Y OTRAS PROV.	0.00	0.00	0.00
PARTICIPACIONES Y APORTACIONES	0.00	0.00	0.00
DEUDA PÚBLICA	0.00	0.00	0.00
SUPERÁVIT/DEFICIT	0.00	343,141.90	343,142.18



AYUNTAMIENTO
CONSTITUCIONAL
MUNICIPIO DE MUÑOZ DE DOMINGO ARENAS, TLAX
- 2024

MUNICIPIO DE MUÑOZ DE DOMINGO ARENAS TLAXCALA

FLUJO DE FONDOS
Del 1 de Enero al 31 de Diciembre de 2019
(Cifras en pesos)

000030

Concepto	Estimado/ Aprobado	Devengado	Recaudado/ Pagado
NO ETIQUETADO	0.00	343,141.90	343,142.18
RECURSOS FISCALES	0.00	14,174.66	14,174.66
FINANCIAMIENTOS INTERNOS	0.00	0.00	0.00
FINANCIAMIENTOS EXTERNOS	0.00	0.00	0.00
INGRESOS PROPIOS	0.00	0.00	0.00
RECURSOS FEDERALES	0.00	-10,832.24	-10,832.24
RECURSOS ESTATALES	0.00	339,799.48	339,799.76
OTROS RECURSOS	0.00	0.00	0.00
ETIQUETADO	0.00	0.00	0.00
RECURSOS FEDERALES	0.00	0.00	0.00
RECURSOS ESTATALES	0.00	0.00	0.00
OTROS RECURSOS	0.00	0.00	0.00
SUPERÁVIT/DEFICIT	0.00	343,141.90	343,142.18



AYUNTAMIENTO
CONSTITUCIONAL
60 ARENAS, TLAX.
- 2024

Bajo protesta de decir verdad declaramos que los Estados Financieros y sus notas,
son razonablemente correctos y son responsabilidad del emisor.

ING. ROGELIO PÉREZ SALAZAR
PRESIDENTE MUNICIPAL CONST

C. ANNEL NERY VÁZQUEZ SÁNCHEZ
SINDICO MUNICIPAL

C.P. NANCY LOPEZ ROMERO
TESOREERO MUNICIPAL



GASTO POR CATEGORÍA PROGRAMÁTICA
 Del 1 de Enero al 31 de Agosto de 2014
 GOBIERNO MUNICIPAL
 GOBIERNO DEL ESTADO DE TLAXCALA
 MUNICIPIO DE MUÑOZ DE DOMINGO ARENAS, TLAX.
 (Cifras en pesos)

Concepto	Egreso Aprobado (1)	Ampliaciones/Reducciones (2)	Egreso Modificado (3=1+2)	Egreso Devengado (4)	Egreso Pagado (5)	Subejercicio (6=3-4)
Programas	23,710,492.29	3,072,153.65	26,782,645.94	26,453,689.08	26,453,688.80	328,956.86
Subsidios: Sector Social y Privado o Entidades Federativas y Municipios	0.00	0.00	0.00	0.00	0.00	0.00
S Sujetos a Reglas de Operación	0.00	0.00	0.00	0.00	0.00	0.00
U Otros Subsidios	0.00	0.00	0.00	0.00	0.00	0.00
Desempeño de las Funciones	20,181,604.17	3,714,541.70	23,896,145.87	23,873,389.53	23,873,389.53	22,756.34
E Prestación de Servicios Públicos	9,813,789.56	592,031.83	10,405,821.39	7,387,161.38	7,387,161.38	3,018,660.01
B Provisión de Bienes Públicos	0.00	0.00	0.00	0.00	0.00	0.00
P Planeación, seguimiento y evaluación de políticas públicas	6,039,612.47	1,139,110.44	7,178,722.91	10,231,827.31	10,231,827.31	-3,053,104.40
F Promoción y fomento	0.00	0.00	0.00	0.00	0.00	0.00
G Regulación y supervisión	0.00	0.00	0.00	0.00	0.00	0.00
A Funciones de las Fuerzas Armadas (Únicamente Gobierno Federal)	0.00	0.00	0.00	0.00	0.00	0.00
R Específicos	0.00	0.00	0.00	0.00	0.00	0.00
K Proyectos de Inversión	4,328,202.14	1,983,399.43	6,311,601.57	6,254,400.84	6,254,400.84	57,200.73
Administrativos y de Apoyo	3,528,888.12	-642,388.05	2,886,500.07	2,580,299.55	2,580,299.27	306,200.52
M Apoyo al proceso presupuestario y para mejorar la eficiencia institucional	3,528,888.12	-642,388.05	2,886,500.07	2,580,299.55	2,580,299.27	306,200.52
O Apoyo a la función pública y al mejoramiento de la gestión	0.00	0.00	0.00	0.00	0.00	0.00
W Operaciones ajenas	0.00	0.00	0.00	0.00	0.00	0.00
L Compromisos	0.00	0.00	0.00	0.00	0.00	0.00
Obligaciones de cumplimiento de resolución jurisdiccional	0.00	0.00	0.00	0.00	0.00	0.00
N Desastres Naturales	0.00	0.00	0.00	0.00	0.00	0.00
Obligaciones	0.00	0.00	0.00	0.00	0.00	0.00
J Pensiones y Jubilaciones	0.00	0.00	0.00	0.00	0.00	0.00
T Aportaciones a la seguridad social	0.00	0.00	0.00	0.00	0.00	0.00
Y Aportaciones a fondos de estabilización	0.00	0.00	0.00	0.00	0.00	0.00
Z Aportaciones a fondos de inversión y reestructura de pensiones	0.00	0.00	0.00	0.00	0.00	0.00
I Programas de Gasto Federalizado (Gobierno Federal)	0.00	0.00	0.00	0.00	0.00	0.00
Gasto Federalizado	0.00	0.00	0.00	0.00	0.00	0.00
C Participaciones a entidades federativas y municipios	0.00	0.00	0.00	0.00	0.00	0.00
D Costo financiero, deuda o apoyos a	0.00	0.00	0.00	0.00	0.00	0.00

000031

GASTO POR CATEGORÍA, PROGRAMA DE
ABUNTAMIENTO
 Del 1 de Enero al 31 de 2022
 GOBIERNO CONSTITUCIONAL
 DE ARENAS, TLAX.



Concepto	Egreso Aprobado (1)	Ampliaciones/Reducciones (2)	Egreso Modificado (3=1+2)	Egreso Devengado (4)	Egreso Pagado (5)	Subejercicio (6=3-4)
deudores y ahorradores de la banca	0.00	0.00	0.00	0.00	0.00	0.00
H Acreditados de ejercicios fiscales anteriores						
TOTAL DEL GASTO	23,710,492.29	3,072,153.65	26,782,645.94	26,453,689.08	26,453,688.80	328,956.86

Bajo protesta de decir verdad declaramos que los Estados Financieros y sus notas, son razonablemente correctos y son responsabilidad del emisor.

ING. ROGELIO PÉREZ SALAZAR
 PRESIDENTE MUNICIPAL CONST

C. ANNEL NERY VÁZQUEZ SANCHEZ
 SINDICO MUNICIPAL

C. P. NANCY LOPEZ ROMERO
 TESORERO MUNICIPAL

000032

MUNICIPIO DE MUÑOZ DE DOMINGO ARENAS TLAXCALA



AYUNTAMIENTO
CONSTITUCIONAL
60 ARENAS, TLAX.

INDICADORES

Al 31 de Diciembre de 2021

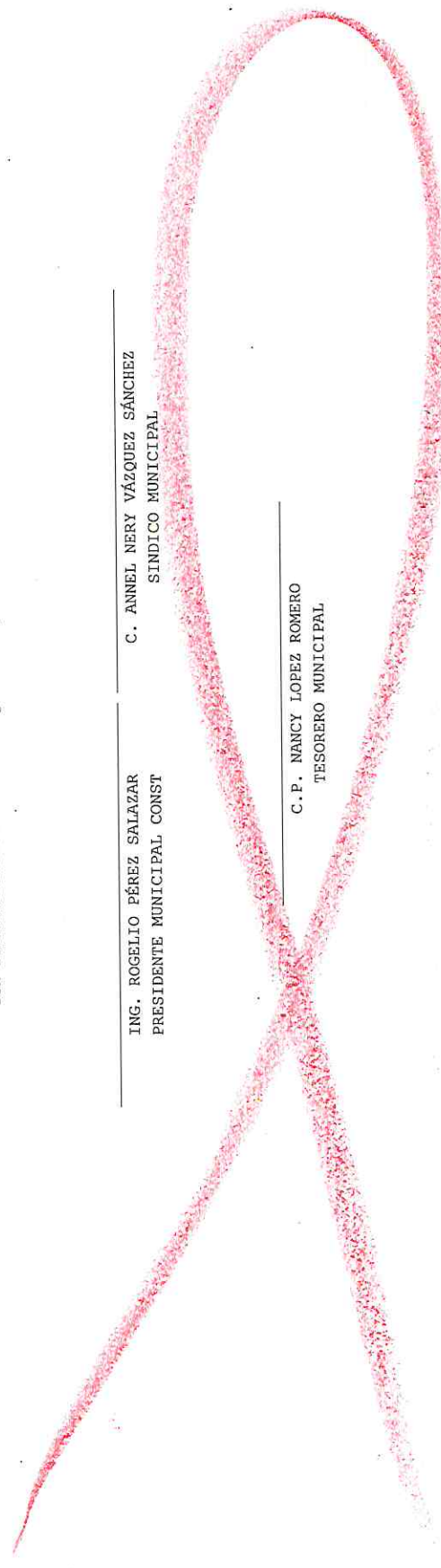
Indicador	Unidad de medida	Meta programada	Meta real
-----------	------------------	-----------------	-----------

Bajo protesta de decir verdad declaramos que los Estados Financieros y sus notas,
son razonablemente correctos y son responsabilidad del emisor.

ING. ROGELIO PÉREZ SALAZAR
PRESIDENTE MUNICIPAL CONST

C. ANNEL NERY VÁZQUEZ SÁNCHEZ
SINDICO MUNICIPAL

C. P. NANCY LOPEZ ROMERO
TESORERO MUNICIPAL



000034



ESF-01 FONDOS CON AFECTACIÓN ESPECÍFICA E INVERSIONES FINANCIERAS:

Cuenta	Nombre de la Cuenta	Monto	Tipo
1.1.1.4	INVERSIONES TEMPORALES (HASTA 3 MESES)	0.00	
1.1.1.5	FONDOS CON AFECTACIÓN ESPECÍFICA	0.00	
1.1.2.1	INVERSIONES FINANCIERAS DE CORTO PLAZO	0.00	
1.2.1.1	INVERSIONES A LARGO PLAZO	0.00	
	TOTAL	0.00	

ESF-02 CONTRIBUCIONES POR RECUPERAR:

Cuenta	Nombre de la Cuenta	Monto	2017	2016	2015
1.1.2.2	CUENTAS POR COBRAR A CORTO PLAZO	0.00	0.00	4,885.00	12,044.00
1.1.2.4	INGRESOS POR RECUPERAR A CORTO PLAZO	0.00	0.00	0.00	0.00
	TOTAL	0.00	0.00	4,885.00	12,044.00

ESF-03 CONTRIBUCIONES POR RECUPERAR CORTO PLAZO:

Cuenta	Nombre de la Cuenta	Monto	90 días	180 días	+365 días
1.1.2.3	DEUDORES DIVERSOS POR COBRAR A CORTO PLAZO	155,212.60	123,573.12	0.00	31,639.48
1.1.2.5	DEUDORES POR ANTICIPOS DE LA TESORERÍA A CORTO PLAZO	0.00	0.00	0.00	0.00
1.1.3	DERECHOS A RECIBIR BIENES O SERVICIOS	15,891.02	8,479.77	0.00	7,411.25
1.1.3.1	ANTICIPO A PROVEEDORES POR ADQUISICIÓN BIENES Y PRESTACIÓN DE SERV A C/ PLAZO	15,439.77	8,479.77	0.00	6,960.00
1.1.3.2	ANTICIPO A PROVEEDORES POR ADQ DE BIENES INMUEBLES Y MUEBLES A C/ PLAZO	0.00	0.00	0.00	0.00
1.1.3.3	ANTICIPO A PROVEEDORES POR ADQUISICIÓN DE BIENES INTANGIBLES A CORTO PLAZO	0.00	0.00	0.00	0.00
1.1.3.4	ANTICIPO A CONTRATISTAS POR OBRAS PÚBLICAS A CORTO PLAZO	451.25	0.00	0.00	451.25
1.1.3.9	OTROS DERECHOS A RECIBIR BIENES O SERVICIOS A CORTO PLAZO	0.00	0.00	0.00	0.00
	TOTAL	171,103.62	132,052.89	0.00	39,050.73

ESF-04 INVENTARIO:

Cuenta	Nombre de la Cuenta	Monto
1.1.4	INVENTARIOS	0.00
1.1.4.1	INVENTARIO DE MERCANCIAS PARA VENTA	0.00

000035



000036

1.1.4.2	INVENTARIO DE MERCANCIAS TERMINADAS	0.00	
1.1.4.3	INVENTARIO DE MERCANCIAS EN PROCESO DE ELABORACIÓN	0.00	
1.1.4.4	INVENTARIO DE MATERIAS PRIMAS, MATERIALES Y SUMINISTROS PARA PRODUCCIÓN	0.00	
1.1.4.5	BIENES EN TRÁNSITO	0.00	
	TOTAL	0.00	

ESF-05 ALMACENES:	Nombre de la Cuenta	Monto	Método
-------------------	---------------------	-------	--------

1.1.5	ALMACENES	0.00	
1.1.5.1	ALMACÉN DE MATERIALES Y SUMINISTROS DE CONSUMO	0.00	
	TOTAL	0.00	

ESF-06 FIDEICOMISOS, MANDATOS Y CONTRATOS ANÁLOGOS:	Nombre de la Cuenta	Monto	Tipo	Característica
---	---------------------	-------	------	----------------

1.2.1.3	FIDEICOMISOS, MANDATOS Y CONTRATOS ANÁLOGOS	0.00		
	TOTAL	0.00		

ESF-07 PARTICIPACIONES Y APORTACIONES DE CAPITAL:	Nombre de la Cuenta	Monto
---	---------------------	-------

1.2.1.4	PARTICIPACIONES Y APORTACIONES DE CAPITAL	0.00
	TOTAL	0.00

ESF-08 BIENES MUEBLES E INMUEBLES:	Nombre de la Cuenta	Monto	Dep. Gasto	Dep. Acum.	Método	Tasas (*)
------------------------------------	---------------------	-------	------------	------------	--------	-----------

1.2.3	BIENES INMUEBLES, INFRAESTRUCTURA Y CONSTRUCCIONES EN PROCESO	510,000.00	0.00	0.00		Línea recta
1.2.3.1	TERRENOS	510,000.00	0.00	0.00		Línea recta
1.2.3.2	VIVIENDAS	0.00	0.00	0.00		Línea recta
1.2.3.3	EDIFICIOS NO HABITACIONALES	0.00	0.00	0.00		Línea recta
1.2.3.4	INFRAESTRUCTURA	0.00	0.00	0.00		Línea recta
1.2.3.5	CONSTRUCCIONES EN PROCESO EN BIENES DE DOMINIO PÚBLICO	0.00	0.00	0.00		Línea recta



GOBIERNO MUNICIPAL
MUNICIPIO DE MUÑOZ DE DOMINGO ARENAS, TLAX.

NOTAS AL ESTADO DE SITUACIÓN FINANCIERA
Al 31 de Diciembre de 2022
(Cifras en miles de pesos)

Cuenta	Nombre de la Cuenta	Monto	Amort. Gasto	Amort. Acum.	Método	Tasas (*)
1.2.3.6	CONSTRUCCIONES EN PROCESO EN BIENES PROPIOS	0.00	0.00	0.00	Línea recta	
1.2.3.9	OTROS BIENES INMUEBLES	0.00	0.00	0.00	Línea recta	
1.2.4	BIENES MUEBLES	3,878,030.11	0.00	-3,210,435.19	Línea recta	
1.2.4.1	MOBILIARIO Y EQUIPO DE ADMINISTRACIÓN	831,112.51	0.00	-829,613.51	Línea recta	
1.2.4.2	MOBILIARIO Y EQUIPO EDUCACIONAL Y RECREATIVO	165,966.01	0.00	-105,391.41	Línea recta	
1.2.4.3	EQUIPO E INSTRUMENTAL MÉDICO Y DE LABORATORIO	122,884.65	0.00	-122,884.65	Línea recta	
1.2.4.4	VEHICULOS Y EQUIPO DE TRANSPORTE	1,763,449.63	0.00	-1,740,249.63	Línea recta	
1.2.4.5	EQUIPO DE DEFENSA Y SEGURIDAD	129,776.00	0.00	0.00	Línea recta	
1.2.4.6	MAQUINARIA, OTROS EQUIPOS Y HERRAMIENTAS	563,170.91	0.00	-412,295.99	Línea recta	
1.2.4.7	COLECCIONES, OBRAS DE ARTE Y OBJETOS VALIOSOS	301,670.40	0.00	0.00	Línea recta	
1.2.4.8	ACTIVOS BIOLÓGICOS	0.00	0.00	0.00	Línea recta	
	TOTAL	4,388,030.11	0.00	-3,210,435.19		

(*) La tasa anual es general salvo excepciones específicas

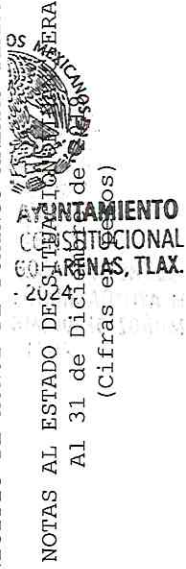
Cuenta	Nombre de la Cuenta	Monto	Amort. Gasto	Amort. Acum.	Método	Tasas (*)
ESF-09	INTANGIBLES Y DIFERIDOS:					
1.2.5	ACTIVOS INTANGIBLES	20,084.76	0.00	0.00	Línea recta	
1.2.5.1	SOFTWARE	20,084.76	0.00	0.00	Línea recta	
1.2.5.2	PATENTES, MARCAS Y DERECHOS	0.00	0.00	0.00	Línea recta	
1.2.5.3	CONCESIONES Y FRANQUICIAS	0.00	0.00	0.00	Línea recta	
1.2.5.4	LICENCIAS	0.00	0.00	0.00	Línea recta	
1.2.5.9	OTROS ACTIVOS INTANGIBLES	0.00	0.00	0.00	Línea recta	
1.2.7	ACTIVOS DIFERIDOS	0.00	0.00	0.00	Línea recta	
1.2.7.1	ESTUDIOS, FORMULACIÓN Y EVALUACIÓN DE PROYECTOS	0.00	0.00	0.00	Línea recta	
1.2.7.2	DERECHOS SOBRE BIENES EN RÉGIMEN DE ARRENDAMIENTO FINANCIERO	0.00	0.00	0.00	Línea recta	
1.2.7.3	GASTOS PAGADOS POR ADELANTADO A LARGO PLAZO	0.00	0.00	0.00	Línea recta	
1.2.7.4	ANTICIPOS A LARGO PLAZO	0.00	0.00	0.00	Línea recta	
1.2.7.5	BENEFICIOS AL RETIRO DE EMPLEADOS	0.00	0.00	0.00	Línea recta	
1.2.7.9	PAGADOS POR ADELANTADO	0.00	0.00	0.00	Línea recta	
	OTROS ACTIVOS DIFERIDOS	0.00	0.00	0.00	Línea recta	
	TOTAL	20,084.76	0.00	0.00		

(*) La tasa anual es general salvo excepciones específicas

000037

ESF-10 ESTIMACIONES Y DETERIOROS:		Monto	Criterio
Cuenta	Nombre de la Cuenta		
1.1.6	ESTIMACIÓN POR PÉRDIDA O DETERIORO DE ACTIVOS CIRCULANTES	0.00	
1.1.6.1	ESTIMACIONES PARA CUENTAS INCOBRABLES POR DERECHOS A RECIBIR EFECTIVO O EQUIVALENTES	0.00	
1.1.6.2	ESTIMACIÓN PARA CUENTAS INCOBRABLES POR DERECHOS A RECIBIR BIENES O SERVICIOS	0.00	
	TOTAL	0.00	
ESF-11 OTROS ACTIVOS:		Monto	Característica
Cuenta	Nombre de la Cuenta		
1.1.9	OTROS ACTIVOS CIRCULANTES	0.00	
1.2.9.1	BIENES EN CONCESIÓN	0.00	
1.2.9.2	BIENES EN ARRENDAMIENTO FINANCIERO	0.00	
1.2.9.3	BIENES EN COMODATO	0.00	
	TOTAL	0.00	
ESF-12 CUENTAS Y DOCUMENTOS POR PAGAR:		Monto	Criterio
Cuenta	Nombre de la Cuenta		
2.1.1	CUENTAS POR PAGAR A CORTO PLAZO	87,982.69	90 días
2.1.1.1	SERVICIOS PERSONALES POR PAGAR A CORTO PLAZO	10,656.90	180 días
2.1.1.2	PROVEEDORES POR PAGAR A CORTO PLAZO	15,500.28	0.00
2.1.1.3	CONTRATISTAS POR OBRAS PÚBLICAS POR PAGAR A CORTO PLAZO	2,404.46	0.00
2.1.1.4	PARTICIPACIONES Y APORTACIONES POR PAGAR A CORTO PLAZO	0.00	0.00
2.1.1.5	TRANSFERENCIAS OTORGADAS POR PAGAR A CORTO PLAZO	11,140.46	0.00
2.1.1.6	INTERESES, COMISIONES Y OTROS GASTOS DE LA DEUDA PÚBLICA POR PAGAR A CORTO PLAZO	0.00	0.00
2.1.1.7	RETENCIONES Y CONTRIBUCIONES POR PAGAR A CORTO PLAZO	48,280.59	0.00
2.1.1.8	DEVOLUCIONES DE LA LEY DE INGRESOS POR PAGAR A CORTO PLAZO	0.00	0.00
2.1.1.9	OTRAS CUENTAS POR PAGAR A CORTO PLAZO	0.00	0.00
	TOTAL	111,474.38	365 días
		24,916.48	90 días
		6,418.80	0.00
		0.28	0.00
		0.00	0.00
		0.00	0.00
		8,960.00	0.00
		0.00	0.00
		9,537.40	0.00
		0.00	0.00
		0.00	0.00

000038



NOTAS AL ESTADO DE RESULTADOS
Al 31 de Diciembre de 2022
(Cifras en miles de pesos)

Cuenta	Nombre de la Cuenta	Monto	Naturaleza	Característica
2.1.2	DOCUMENTOS POR PAGAR A CORTO PLAZO	99,788.15	37,738.81	0.00
2.1.2.1	DOCUMENTOS COMERCIALES POR PAGAR A CORTO PLAZO	0.00	0.00	0.00
2.1.2.2	DOCUMENTOS CON CONTRATISTAS POR OBRAS PÚBLICAS POR PAGAR A CORTO PLAZO	0.00	0.00	0.00
2.1.2.9	OTROS DOCUMENTOS POR PAGAR A CORTO PLAZO	99,788.15	37,738.81	0.00
	TOTAL	187,770.84	62,655.29	0.00

ESF-13 FONDOS Y BIENES DE TERCEROS:

Cuenta	Nombre de la Cuenta	Monto	Naturaleza	Característica
2.1.6	FONDOS Y BIENES DE TERCEROS EN GARANTÍA Y/O ADMINISTRACIÓN A CORTO PLAZO	0.00		
2.1.6.1	FONDOS EN GARANTÍA A CORTO PLAZO	0.00		
2.1.6.2	FONDOS EN ADMINISTRACIÓN A CORTO PLAZO	0.00		
2.1.6.3	FONDOS CONTINGENTES A CORTO PLAZO	0.00		
2.1.6.4	FONDOS DE FIDEICOMISOS, MANDATOS Y CONTRATOS ANÁLOGOS A CORTO PLAZO	0.00		
2.1.6.5	OTROS FONDOS DE TERCEROS EN GARANTÍA Y/O ADMINISTRACIÓN A CORTO PLAZO	0.00		
2.1.6.6	VALORES Y BIENES EN GARANTÍA A CORTO PLAZO	0.00		
2.2.5	FONDOS Y BIENES DE TERCEROS EN GARANTÍA Y/O ADMINISTRACIÓN A LARGO PLAZO	0.00		
2.2.5.1	FONDOS EN GARANTÍA A LARGO PLAZO	0.00		
2.2.5.2	FONDOS EN ADMINISTRACIÓN A LARGO PLAZO	0.00		
2.2.5.3	FONDOS CONTINGENTES A LARGO PLAZO	0.00		
2.2.5.4	FONDOS DE FIDEICOMISOS, MANDATOS Y CONTRATOS ANÁLOGOS A LARGO PLAZO	0.00		
2.2.5.5	OTROS FONDOS DE TERCEROS EN GARANTÍA Y/O ADMINISTRACIÓN A LARGO PLAZO	0.00		
2.2.5.6	VALORES Y BIENES EN GARANTÍA A LARGO PLAZO	0.00		
	TOTAL	0.00		

ESF-14 OTROS PASIVOS CIRCULANTES:

Cuenta	Nombre de la Cuenta	Monto	Naturaleza	Característica
2.1.5.9	OTROS PASIVOS DIFERIDOS A CORTO PLAZO	0.00		
2.1.9.9	OTROS PASIVOS CIRCULANTES	0.00		
2.2.4	PASIVOS DIFERIDOS A LARGO PLAZO	0.00		

000039

NOTAS AL ESTADO DE CUENTAS FINANCIERAS
Al 31 de Diciembre de 2019
(Cifras en pesos)

GOBIERNO MUNICIPAL TLAX.

2.2.4.1	CRÉDITOS DIFERIDOS A LARGO PLAZO	0.00
2.2.4.2	INTERESES COBRADOS POR ADELANTADO A LARGO PLAZO	0.00
2.2.4.9	OTROS PASIVOS DIFERIDOS A LARGO PLAZO	0.00
	TOTAL	0.00

Bajo protesta de decir verdad declaramos que los Estados Financieros y sus notas, son razonablemente correctos y son responsabilidad del emisor.

ING. ROGELIO PÉREZ SALAZAR
PRESIDENTE MUNICIPAL CONST

C. ANNEL NERY VÁZQUEZ SÁNCHEZ
SINDICO MUNICIPAL

C. P. NANCY LOPEZ ROMERO
TESORERO MUNICIPAL

MUNICIPIO DE MUÑOZ DE DOMINGO ARENAS TLAXCALA

NOTAS AL ESTADO DE ACTIVIDADES
Al 31 de Diciembre de 2019
(Cifras en pesos)

Cuenta	Nombre de la Cuenta	Monto
EA-01	INGRESOS DE GESTIÓN:	
4.1	INGRESOS DE GESTION	614,617.63
4.1.1	IMPUESTOS	152,720.00
4.1.1.1	IMPUESTOS SOBRE LOS INGRESOS	0.00
4.1.1.2	IMPUESTOS SOBRE EL PATRIMONIO	152,720.00
4.1.1.2.1	URBANO	139,449.00
4.1.1.2.2	RÚSTICO	11,479.00
4.1.1.2.3	TRANSMISIÓN DE BIENES INMUEBLES	1,792.00
4.1.1.7	IMPUESTOS SOBRE LA PRODUCCIÓN, EL CONSUMO Y LAS TRANSACCIONES	0.00
4.1.1.7.1	IMPUESTOS AL COMERCIO EXTERIOR	0.00
4.1.1.7.2	IMPUESTOS SOBRE NÓMINAS Y ASIMILABLES	0.00
4.1.1.7.3	IMPUESTOS ECOLÓGICOS	0.00
4.1.1.7.4	ACCESORIOS DE IMPUESTOS	0.00
4.1.1.7.5	RECARGOS	0.00
4.1.1.7.6	RECARGOS PREDIAL	0.00
4.1.1.7.7	RECARGOS OTROS	0.00
4.1.1.7.8	MULTAS	0.00
4.1.1.7.9	MULTAS PREDIAL	0.00
4.1.1.7.10	MULTAS OTROS	0.00
4.1.1.7.11	ACTUALIZACIÓN	0.00
4.1.1.7.12	ACTUALIZACIÓN PREDIAL	0.00
4.1.1.7.13	ACTUALIZACIÓN OTROS	0.00
4.1.1.8	IMP. NO COMPRENDIDOS EN LA LEY DE ING. VIGENTE CAUS. EN EJER. FISCA. ANT. PEND. DE LIQ. O PAGO	0.00
4.1.1.9	OTROS IMPUESTOS	0.00
4.1.2	CUOTAS Y APORTACIONES DE SEGURIDAD SOCIAL	0.00
4.1.2.1	APORTACIONES PARA FONDOS DE VIVIENDA	0.00
4.1.2.2	CUOTAS PARA LA SEGURIDAD SOCIAL	0.00
4.1.2.3	CUOTAS DE AHORRO PARA EL RETIRO	0.00
4.1.2.4	ACCESORIOS DE CUOTAS Y APORTACIONES DE SEGURIDAD SOCIAL	0.00
4.1.2.4.1	RECARGOS	0.00
4.1.2.4.2	MULTAS	0.00
4.1.2.4.3	ACTUALIZACIÓN	0.00
4.1.2.9	OTRAS CUOTAS Y APORTACIONES PARA LA SEGURIDAD SOCIAL	0.00
4.1.3	CONTRIBUCIONES DE MEJORAS	0.00
4.1.3.1	CONTRIBUCIONES DE MEJORAS POR OBRAS PÚBLICAS	0.00
4.1.3.1.1	APORTACIÓN DE BENEFICIARIOS	0.00
4.1.3.2	CON. DE MEJ. NO COMP. EN LA LEY DE ING. VIGENTE CAUS. EN EJER. FISC. ANT. PEND. DE LIQ. O PAGO	0.00
4.1.4	DERECHOS	453,152.00
4.1.4.1	DER.USO,GOCE,APROV.O EXP. BIENES DE D.P.	0.00
4.1.4.3	DERECHOS POR PRESTACIÓN DE SERVICIOS	394,752.00
4.1.4.3.1	AVALÚO DE PREDIOS URBANO	0.00
4.1.4.3.2	AVALÚO DE PREDIOS RÚSTICO	0.00
4.1.4.3.3	MANIFESTACIONES CATASTRALES	1,361.00
4.1.4.3.4	AVISOS NOTARIALES	0.00
4.1.4.3.5	ALINEAMIENTO DE INMUEBLES	128.00
4.1.4.3.6	LICENC.CONST.OBR. NVA.AMP.REV.MEM.CÁLC.	0.00
4.1.4.3.7	LICENCIAS P/LA CONST. DE FRACCION.	0.00

MUNICIPIO DE MUÑOZ DE DOMINGO ARENAS TLAXCALA

NOTAS AL ESTADO DE ACTIVIDADES
Al 31 de Diciembre de 2019
(Cifras en pesos)

4.1.4.3.8	LICENCIAS P/DIVIDIR, FUSIONAR Y LOTIF.	8,869.00
4.1.4.3.9	DICTAMEN DE USO DE SUELO	0.00
4.1.4.3.10	SERVICIO DE VIG. INSP. Y CTROL DE LEYES	0.00
4.1.4.3.11	CONSTANCIA DE SERVICIOS PÚBLICOS	0.00
4.1.4.3.12	DESLINDE DE TERRENOS Y RECTIFICACIÓN DE MEDIDAS	0.00
4.1.4.3.13	REGULAR. LAS OBRAS CONST. SIN LICENCIA	0.00
4.1.4.3.14	ASIGNAC. D/NUM.OFICIAL BIENES INMUEB.	74.00
4.1.4.3.15	OBSTRUCCIÓN DE LUG. PÚB. CON MATER.	0.00
4.1.4.3.16	PERMISO OBST. VÍAS Y LUG. PÚB. MAT.	0.00
4.1.4.3.17	PERMISO P/L EXT.MAT.PÉT.MIN.O SUST.	0.00
4.1.4.3.18	INSCRIPCIÓN AL PADRÓN DE CONTRATISTAS	0.00
4.1.4.3.19	BASES DE CONCURSOS Y LICITACIONES	0.00
4.1.4.3.20	RASTRO MUNICIPAL	0.00
4.1.4.3.21	BÚSQUEDA Y COPIA DE DOCUMENTOS	2,872.00
4.1.4.3.22	EXPEDICIÓN DE CERTIFICACIONES OFICIALES	0.00
4.1.4.3.23	EXPED. D/CONST. D/POSESIÓN D/PREDIOS	0.00
4.1.4.3.24	EXPEDICIÓN DE CONSTANCIAS	962.00
4.1.4.3.25	EXPEDICIÓN DE OTRAS CONSTANCIAS	74.00
4.1.4.3.26	CANJE DEL FORMATO DE LICENCIA DE FUNC.	428.00
4.1.4.3.27	REPOSIC. P/PERD.D/FORMATO D/LIC. D/FUNC.	0.00
4.1.4.3.28	ACTAS DE NACIMIENTO	0.00
4.1.4.3.29	ACTAS DE MATRIMONIO	0.00
4.1.4.3.30	ACTAS DE DIVORCIO	0.00
4.1.4.3.31	ACTAS DE DEFUNCIÓN	0.00
4.1.4.3.32	CELEBRACIÓN DE MATRIMONIOS	0.00
4.1.4.3.33	DISPENSA D/LA PUBLIC. P/CONTRAER MATRIM.	0.00
4.1.4.3.34	EXPEDICIÓN DE COPIAS CERTIFICADAS	0.00
4.1.4.3.35	ANOTACIÓN MARG. E/LIB. D/REGISTRO CIVIL	0.00
4.1.4.3.36	EXPEDICIÓN DE CONSTANCIAS	592.00
4.1.4.3.37	EXPEDIC. D/COPIA SIMPLE D/ACTOS REGIST.	0.00
4.1.4.3.38	ORDEN DE INHUMACIÓN	0.00
4.1.4.3.39	TRANSP.Y DISP.FINAL D/DES.SÓL. INDUST.	0.00
4.1.4.3.40	TRANSP.Y DISP.FINAL DES.SÓL.COM.Y SERV.	0.00
4.1.4.3.41	TRANS.Y DISP.FINAL DES.SÓL. ORG. REQ.	0.00
4.1.4.3.42	TRANSP.Y DISP.FINAL DES.SÓL.E/LOT.BALD.	0.00
4.1.4.3.43	USO DE LA VÍA Y LUGARES PÚBLICOS	0.00
4.1.4.3.44	SERVICIO DE PANTEON	0.00
4.1.4.3.45	LICENCIAS DE FUNC. P/VENTA D/BEB. ALCOH.	0.00
4.1.4.3.46	LICENCIAS DE FUNCIONAMIENTO	0.00
4.1.4.3.47	EMPADRONAMIENTO MUNICIPAL	14,423.00
4.1.4.3.48	ANUNCIOS ADOSADOS	0.00
4.1.4.3.49	ANUNCIOS PINTADOS Y/O MURALES	0.00
4.1.4.3.50	ESTRUCTURALES	0.00
4.1.4.3.51	LUMINOSOS	0.00
4.1.4.3.52	SERVICIO DE ALUMBRADO PÚBLICO	172,526.00
4.1.4.3.53	SERVICIO DE AGUA POTABLE	179,313.00
4.1.4.3.54	CONEXIONES Y RECONEXIONES	6,755.00
4.1.4.3.55	DRENAJE Y ALCANTARILLADO	6,375.00
4.1.4.3.56	ADEUDOS D/LOS SERV. D/SUM. D/AGUA POT.	0.00
4.1.4.3.57	MANTENIMIENTO A LA RED DE AGUA POTABLE	0.00
4.1.4.3.58	MANTENIMIENTO A LA RED D/DRENAJE Y ALC.	0.00
4.1.4.3.59	PRESTACIÓN DE SERVICIOS DE ASIST. SOCIAL	0.00
4.1.4.3.60	FERIAS MUNICIPALES	0.00
4.1.4.3.61	COLEGIATURAS	0.00
4.1.4.3.62	CURSOS	0.00
4.1.4.4	ACCESORIOS DE DERECHOS	0.00
4.1.4.4.1	RECARGOS	0.00

NOTAS AL ESTADO DE ACTIVIDADES
Al 31 de Diciembre de 2019
(Cifras en pesos)

4.1.4.4.1.1	RECARGOS POR DERECHOS DE AGUA	0.00
4.1.4.4.1.2	RECARGOS OTROS	0.00
4.1.4.4.2	MULTAS	0.00
4.1.4.4.2.1	MULTAS POR DERECHOS DE AGUA	0.00
4.1.4.4.2.2	MULTAS OTROS	0.00
4.1.4.4.3	ACTUALIZACIÓN	0.00
4.1.4.4.3.1	ACTUALIZACIÓN POR DERECHOS DE AGUA	0.00
4.1.4.4.3.2	ACTUALIZACIÓN OTROS	0.00
4.1.4.5	DERECHOS NO COMP. EN LA LEY DE ING. VIGENTE CAUS. EN EJER. FISC. ANT. PEND. DE LIQ. O PAGO	0.00
4.1.4.5.1	OTROS DERECHOS	58,400.00
4.1.4.5.2	OTROS DERECHOS	58,400.00
4.1.5	PRODUCTOS DE TIPO CORRIENTE	8,745.63
4.1.5.1	PRODUCTOS	8,745.63
4.1.5.1.1	MERCADOS	0.00
4.1.5.1.2	EXPLOTACIÓN DE OTROS BIENES	0.00
4.1.5.1.3	INGRESOS DE CAMIONES	0.00
4.1.5.1.4	INGRESOS DE FOTOCOPIADO	0.00
4.1.5.1.5	MAQUINARIA PESADA	0.00
4.1.5.1.6	ESTACIONAMIENTO	0.00
4.1.5.1.7	AUDITORIO MUNICIPAL	0.00
4.1.5.1.8	ARRENDAMIENTO DE LOCALES	0.00
4.1.5.1.9	BAÑOS PÚBLICOS	0.00
4.1.5.1.10	ASIGNACIÓN DE LOTES EN CEMENTERIO	0.00
4.1.5.1.11	INTERESES BANCARIOS, CRÉDITOS Y BONOS	8,745.63
4.1.5.4	PRODUCTOS NO COMP. EN LA LEY DE ING. VIGENTE CAUS. EN EJER. FISC. ANT. PEND. DE LIQ. O PAGO	0.00
4.1.6	APROVECHAMIENTOS DE TIPO CORRIENTE	0.00
4.1.6.1	INCENTIVOS DERIVADOS DE LA COLABORACIÓN FISCAL	0.00
4.1.6.1.1	GASTOS DE EJECUCIÓN	0.00
4.1.6.2	MULTAS	0.00
4.1.6.2.1	MULTAS	0.00
4.1.6.3	INDEMNIZACIONES	0.00
4.1.6.3.1	INDEMNIZACIONES	0.00
4.1.6.4	REINTEGROS	0.00
4.1.6.5	APROVECHAMIENTOS PROVENIENTES DE OBRAS PÚBLICAS	0.00
4.1.6.6	APROVECHAMIENTOS NO COMP. EN LA LEY DE ING. VIGENTE CAUS. EN EJER. FISC. ANT. PEND. DE LIQ. O PAGO	0.00
4.1.6.8	ACCESORIOS DE APROVECHAMIENTOS	0.00
4.1.6.8.1	RECARGOS	0.00
4.1.6.8.2	ACTUALIZACIÓN	0.00
4.1.6.9	OTROS APROVECHAMIENTOS	0.00
4.1.7	INGRESOS POR VENTA DE BIENES Y PRESTACIÓN DE SERVICIOS	0.00
4.1.7.1	INGRESOS POR VENTA DE BIENES Y PREST. DE SERV. DE INST. PÚBLICAS DE SEGURIDAD SOCIAL	0.00
4.1.7.2	INGRESOS POR VENTA DE BIENES Y PREST. DE SERV. DE EMPR. PRODUCT. DEL ESTADO	0.00
4.1.7.3	INGRESOS POR VENTA DE BIENES Y PREST. DE SERV. DE ENT. PARAEST. Y FIDEIC. NO EMPR Y NO FINANCIERAS	0.00
4.1.7.4	INGRESOS POR VENTA DE BIENES Y PREST.	0.00

NOTAS AL ESTADO DE ACTIVIDADES
Al 31 de Diciembre de 2019
(Cifras en pesos)

	DE SERV. DE ENT. PARAEST. EMPR NO FINANC C/PART EST MAY	
4.1.7.5	INGRESOS POR VENTA DE BIENES Y PREST. DE SERV. DE ENT. PARAEST. EMPR FINANC MONET C/PART EST MAY	0.00
4.1.7.6	INGRESOS POR VENTA DE BIENES Y PREST. DE SERV. DE ENT. PARAEST. EMPR FINANC NO MONET C/PART EST MAY	0.00
4.1.7.7	INGRESOS POR VENTA DE BIENES Y PREST. DE SERV. DE FIDEIC. FINANC PÚBLICOS C/PART EST MAY	0.00
4.1.7.8	INGRESOS POR VENTA DE BIENES Y PREST. DE SERV. DE LOS PODERES LEG. Y JUDICIAL Y DE LOS ÓRGANOS AUT.	0.00
	TOTAL	614,617.63



EA-02 PARTICIPACIONES, APORTACIONES, CONVENIOS, INCENTIVOS DERIVADOS DE LA COLABORACIÓN
FISCAL, FONDOS DISTINTOS DE APORTACIONES, TRANSFERENCIAS, ASIGNACIONES, SUBSIDIOS
Y SUBVENCIONES, Y PENSIONES Y JUBILACIONES:

Cuenta	Nombre de la Cuenta	Monto
4.2	PART, APORT, CONV, INCENT. DERIV. D/COLAB. FISCAL, F. DIST. DE APORT, TRANSF, ASIG, SUBS Y SUBV Y P Y JUB	26,182,213.35
4.2.1	PART, APORT, CONV, INCENT. DERIV. D/COLAB. FISCAL, F. DIST. DE APORT	26,182,213.35
4.2.1.1	PARTICIPACIONES	18,887,871.78
4.2.1.1.1	PARTICIPACIONES	17,709,020.96
4.2.1.1.2	FONDO DE COMPENSACIÓN	439,715.29
4.2.1.1.3	INCENTIVO P/LA VTA FINAL D/GAS.Y DIESEL	169,068.61
4.2.1.1.4	AJUSTE	570,066.92
4.2.1.1.5	FONDO DEL IMPUESTO SOBRE NÓMINAS	0.00
4.2.1.2	APORTACIONES	6,474,444.58
4.2.1.3	CONVENIOS	819,896.99
4.2.1.4	INCENTIVOS DERIVADOS DE LA COLABORACIÓN FISCAL	0.00
4.2.1.5	FONDOS DISTINTOS DE APORTACIONES	0.00
4.2.2	TRANSFERENCIAS, ASIGNACIONES, SUBSIDIOS Y SUBVENCIONES Y PENSIONES Y JUBILACIONES	0.00
4.2.2.1	TRANSFERENCIAS INTERNAS Y ASIGNACIONES DEL SECTOR PÚBLICO	0.00
4.2.2.3	SUBSIDIOS Y SUBVENCIONES	0.00
4.2.2.3.1	SUBSIDIOS Y SUBVENCIONES	0.00
4.2.2.5	PENSIONES Y JUBILACIONES	0.00
4.2.2.7	TRANSFERENCIAS DEL FONDO MEXICANO DEL PETRÓLEO PARA LA ESTABILIZACIÓN Y EL DESARROLLO	0.00
	TOTAL	26,182,213.35

EA-03 OTROS INGRESOS Y BENEFICIOS:		Monto	Naturaleza
Cuenta	Nombre de la Cuenta		
4.3	OTROS INGRESOS Y BENEFICIOS	0.00	
4.3.1	INGRESOS FINANCIEROS	0.00	
4.3.1.1	INTERESES GANADOS DE TÍTULOS, VALORES Y DEMÁS INSTRUMENTOS FINANCIEROS	0.00	
4.3.1.9	OTROS INGRESOS FINANCIEROS	0.00	

MUNICIPIO DE MUÑOZ DE DOMINGO ARENAS TLAXCALA

NOTAS AL ESTADO DE ACTIVIDADES
Al 31 de Diciembre de 2019
(Cifras en pesos)

4.3.2	INCREMENTO POR VARIACIÓN DE INVENTARIOS	0.00	
4.3.2.1	INCREMENTO POR VARIACIÓN DE INVENTARIOS DE MERCANCÍAS PARA VENTA	0.00	
4.3.2.2	INCREMENTO POR VARIACIÓN DE INVENTARIOS DE MERCANCÍAS TERMINADAS	0.00	
4.3.2.3	INCREMENTO POR VARIACIÓN DE INVENTARIOS DE MERCANCÍAS EN PROCESO DE ELABORACIÓN	0.00	
4.3.2.4	INCREMENTO POR VARIACIÓN DE INVENTARIOS DE MATERIAS PRIMAS, MATERIALES Y SUMINISTROS PARA PRODUCCIÓN	0.00	
4.3.2.5	INCREMENTO POR VARIACIÓN DE ALMACÉN DE MATERIAS PRIMAS, MATERIALES Y SUMINISTROS DE CONSUMO	0.00	
4.3.3	DISMINUCIÓN DEL EXCESO DE ESTIMACIONES POR PÉRDIDA O DETERIORO U OBSOLESCENCIA	0.00	
4.3.3.1	DISMINUCIÓN DEL EXCESO DE ESTIMACIONES POR PÉRDIDA O DETERIORO U OBSOLESCENCIA	0.00	
4.3.4	DISMINUCIÓN DEL EXCESO DE PROVISIONES	0.00	
4.3.4.1	DISMINUCIÓN DEL EXCESO EN PROVISIONES	0.00	
4.3.9	OTROS INGRESOS Y BENEFICIOS VARIOS	0.00	
4.3.9.2	BONIFICACIONES Y DESCUENTOS OBTENIDOS	0.00	
4.3.9.3	DIFERENCIAS POR TIPO DE CAMBIO A FAVOR	0.00	
4.3.9.4	DIFERENCIAS DE COTIZACIONES A FAVOR EN VALORES NEGOCIABLES	0.00	
4.3.9.5	RESULTADO POR POSICIÓN MONETARIA	0.00	
4.3.9.6	UTILIDADES POR PARTICIPACIÓN PATRIMONIAL	0.00	
4.3.9.7	DIFERENCIAS POR REESTRUCTURACIÓN DE DEUDA PÚBLICA A FAVOR	0.00	
4.3.9.9	OTROS INGRESOS Y BENEFICIOS VARIOS	0.00	
	TOTAL	0.00	

EA-04 GASTOS Y OTRAS PÉRDIDAS:

Cuenta	Nombre de la Cuenta	Monto	%
5.1	GASTOS DE FUNCIONAMIENTO	18,246,278.38	70.19
5.1.1	SERVICIOS PERSONALES	8,831,930.97	33.97
5.1.1.1	REMUNERACIONES AL PERSONAL DE CARÁCTER PERMANENTE	7,604,679.15	29.25
5.1.1.1.1	DIETAS	1,151,112.00	4.43
5.1.1.1.2	HABERES	0.00	0.00
5.1.1.1.3	SUELDOS A FUNCIONARIOS	805,896.00	3.10
5.1.1.1.4	SUELDOS AL PERSONAL	5,259,446.00	20.23
5.1.1.1.5	SUELDOS A TRABAJADORES	388,225.15	1.49
5.1.1.1.6	SUELDOS AL MAGISTERIO	0.00	0.00
5.1.1.1.7	REMUNER. POR ADSCRIP. LAB. E/L EXTRANJERO	0.00	0.00
5.1.1.2	REMUNERACIONES AL PERSONAL DE CARÁCTER TRANSITORIO	181,050.00	0.70
5.1.1.2.1	HONORARIOS ASIMILABLES A SALARIOS	11,500.00	0.04
5.1.1.2.2	SUELDOS AL PERSONAL EVENTUAL	169,550.00	0.65
5.1.1.2.3	SUELDOS AL MAGISTERIO EVENTUAL	0.00	0.00
5.1.1.2.4	RETRIBUC. P/SERVICIOS D/CARÁCTER SOCIAL	0.00	0.00
5.1.1.2.5	RETRIB. A REP.TRAB. Y PAT.E/L JTA D/CONC.	0.00	0.00
5.1.1.3	REMUNERACIONES ADICIONALES Y ESPECIALES	1,012,130.23	3.89
5.1.1.3.1	PRIMA QUINQUENAL	77,640.00	0.30
5.1.1.3.2	PRIMA QUINQUENAL AL MAGISTERIO	0.00	0.00
5.1.1.3.3	PRIMA VACACIONAL A FUNCIONARIOS	0.00	0.00

MUNICIPIO DE MUÑOZ DE DOMINGO ARENAS TLAXCALA

NOTAS AL ESTADO DE ACTIVIDADES
Al 31 de Diciembre de 2019
(Cifras en pesos)

5.1.1.3.4	PRIMA VACACIONAL AL PERSONAL	244,898.40	0.94
5.1.1.3.5	PRIMA VACACIONAL A TRABAJADORES	23,409.88	0.09
5.1.1.3.6	PRIMA VACACIONAL AL MAGISTERIO	0.00	0.00
5.1.1.3.7	PRIMA VACACIONAL AL PERSONAL EVENTUAL	0.00	0.00
5.1.1.3.8	PRIMA VACACIONAL AL MAGISTERIO EVENTUAL	0.00	0.00
5.1.1.3.9	GRATIFICACIÓN FIN DE AÑO FUNCIONARIOS	0.00	0.00
5.1.1.3.A	GRATIFICACIÓN FIN DE AÑO AL PERSONAL	504,723.03	1.94
5.1.1.3.B	GRATIFICACIÓN FIN DE AÑO TRABAJADORES	0.00	0.00
5.1.1.3.C	GRATIFICACIÓN FIN DE AÑO A MAGISTERIO	0.00	0.00
5.1.1.3.D	GRATIF. FIN D/AÑO A/PERSONAL D/HONOR	0.00	0.00
5.1.1.3.E	GRATIFIC. FIN DE AÑO AL MAGIST. EVENTUAL	0.00	0.00
5.1.1.3.F	GRATIFICACIÓN A PERSONAL DE HONORARIOS	0.00	0.00
5.1.1.3.G	HORAS EXTRAORDINARIAS	0.00	0.00
5.1.1.3.H	COMPENSACIONES Y OTRAS PRESTACIONES	0.00	0.00
5.1.1.3.I	COMPENSACIONES AL PERSONAL	0.00	0.00
5.1.1.3.J	COMPENSACIONES A TRABAJADORES	0.00	0.00
5.1.1.3.K	COMPENSACIONES A MAGISTERIO	0.00	0.00
5.1.1.3.L	COMPENSAC. D/EST.LICENC.Y TIT. A/MAGIST.	0.00	0.00
5.1.1.3.M	COMPENSACIÓN POR MATERIAL DIDÁCTICO	0.00	0.00
5.1.1.3.N	COMPENSACIÓN AL PERSONAL EVENTUAL	0.00	0.00
5.1.1.3.O	COMPENSACIONES A MAGISTERIO EVENTUAL	0.00	0.00
5.1.1.3.P	COMPENS. MAT. DIDÁCTICO MAGIST. EVENTUAL	0.00	0.00
5.1.1.3.Q	ASIGNACIÓN DOCENTE	0.00	0.00
5.1.1.3.R	ASIGNACIÓN PEDAGÓGICA MAGIST.EVENTUAL	0.00	0.00
5.1.1.3.S	ASIGNACIÓN POR ACTOS DE FISCALIZACIÓN	0.00	0.00
5.1.1.3.T	ASIGNACIÓN POR SUPERVISIÓN	0.00	0.00
5.1.1.3.U	ASIGNACIÓN POR ACTOS DE INSPECCIÓN	0.00	0.00
5.1.1.3.V	SOBREHABERES	0.00	0.00
5.1.1.3.W	ASIG.TÉC.MANDO, COM. VUELO Y TEC.ESPEC.	0.00	0.00
5.1.1.3.X	HONORARIOS ESPECIALES	161,458.92	0.62
5.1.1.3.Y	PART. VIG. CUMP.D/LAS LEY.Y CUST.VAL.	0.00	0.00
5.1.1.4	SEGURIDAD SOCIAL	0.00	0.00
5.1.1.4.1	APORTACIONES DE SEGURIDAD SOCIAL	0.00	0.00
5.1.1.4.2	APORTACIONES A FONDOS DE VIVIENDA	0.00	0.00
5.1.1.4.3	CUOTAS SEGURO DE RETIRO TRABAJADORES	0.00	0.00
5.1.1.4.4	CUOTAS SEGURO DE RETIRO A MAGISTERIO	0.00	0.00
5.1.1.4.5	CUOTAS SEGURO DE VIDA A FUNCIONARIOS	0.00	0.00
5.1.1.4.6	CUOTAS SEGURO DE VIDA AL PERSONAL	0.00	0.00
5.1.1.4.7	CUOTAS SEGURO DE VIDA A TRABAJADORES	0.00	0.00
5.1.1.4.8	CUOTAS SEGURO DE VIDA AL MAGISTERIO	0.00	0.00
5.1.1.5	OTRAS PRESTACIONES SOCIALES Y ECONÓMICAS	34,071.59	0.13
5.1.1.5.1	CUOTAS P/EL FDO D/AHORRO Y FDO D/TRABAJO	0.00	0.00
5.1.1.5.2	INDEMNIZACIÓN Y LIQUID. A FUNCIONARIOS	0.00	0.00
5.1.1.5.3	INDEMNIZACIÓN Y LIQUIDACIÓN AL PERSONAL	26,221.59	0.10
5.1.1.5.4	INDEMNIZACIÓN Y LIQUID. A TRABAJADORES	0.00	0.00
5.1.1.5.5	PRESTACIONES Y HABERES DE RETIRO	0.00	0.00
5.1.1.5.6	OTRAS PREST. CONTRACT. A TRABAJADORES	7,850.00	0.03
5.1.1.5.7	OTRAS PREST. CONTRACT. MAGISTERIO	0.00	0.00
5.1.1.5.8	OTRAS PREST. CONTRACT. A MAGIST. EVENT.	0.00	0.00
5.1.1.5.9	SERVICIO MÉDICO A FUNCIONARIOS	0.00	0.00
5.1.1.5.A	SERVICIO MÉDICO AL PERSONAL	0.00	0.00
5.1.1.5.B	SERVICIO MÉDICO A TRABAJADORES	0.00	0.00
5.1.1.5.C	SERVICIO MÉDICO A MAGISTERIO	0.00	0.00
5.1.1.5.D	APOYOS A LA CAPAC. D/LOS SERVID. PÚB.	0.00	0.00
5.1.1.5.E	CUOTAS DESPENSA A FUNCIONARIOS	0.00	0.00
5.1.1.5.F	CUOTAS DESPENSA AL PERSONAL	0.00	0.00
5.1.1.5.G	CUOTAS DESPENSA A TRABAJADORES	0.00	0.00
5.1.1.5.H	CUOTAS DESPENSA AL MAGISTERIO	0.00	0.00

MUNICIPIO DE MUÑOZ DE DOMINGO ARENAS TLAXCALA

NOTAS AL ESTADO DE ACTIVIDADES
Al 31 de Diciembre de 2019
(Cifras en pesos)

5.1.1.5.I	CUOTAS DESPENSA AL PERSONAL EVENTUAL	0.00	0.00
5.1.1.5.J	CUOTAS DESPENSA AL MAGISTERIO EVENTUAL	0.00	0.00
5.1.1.5.K	APORTACIÓN A PENSIONES DE FUNCIONARIOS	0.00	0.00
5.1.1.5.L	APORTACIÓN A PENSIONES DEL PERSONAL	0.00	0.00
5.1.1.5.M	APORTACIÓN A PENSIONES POR TRABAJADORES	0.00	0.00
5.1.1.5.N	APORTACIÓN A PENSIONES POR MAGISTERIO	0.00	0.00
5.1.1.6	PAGO DE ESTÍMULOS A SERVIDORES PÚBLICOS	0.00	0.00
5.1.1.6.1	PREV. CARACT.LAB.ECON.Y SEE.SOCIAL	0.00	0.00
5.1.1.6.2	ESTÍMULOS	0.00	0.00
5.1.1.6.3	RECOMPENSAS	0.00	0.00
5.1.2	MATERIALES Y SUMINISTROS	3,559,766.20	13.69
5.1.2.1	MATERIALES DE ADMINISTRACIÓN, EMISIÓN DE DOCUMENTOS Y ARTÍCULOS OFICIALES	934,775.50	3.60
5.1.2.1.1	MATERIALES, UTIL.Y EQPOS MEN. D/OFICINA	411,404.59	1.58
5.1.2.1.2	MATERIALES Y ÚTILES D/IMPRES. Y REPROD.	198,537.08	0.76
5.1.2.1.3	MATERIAL ESTADÍSTICO Y GEOGRÁFICO	0.00	0.00
5.1.2.1.4	MAT.UTIL.Y EQPOS MEN.TECN.D/L INF.Y COM.	32,168.05	0.12
5.1.2.2	MATERIAL IMPRESO E INFORMACIÓN DIGITAL	77,202.28	0.30
5.1.2.2.1	MATERIAL DE LIMPIEZA	122,053.59	0.47
5.1.2.2.2	MATERIALES Y ÚTILES DE ENSEÑANZA	7,805.01	0.03
5.1.2.2.3	MAT. P/EL REG. E INDENT. BIENES Y PERS.	85,604.90	0.33
5.1.2.2.4	ALIMENTOS Y UTENSILIOS	235,410.47	0.91
5.1.2.2.5	PRODUCTOS ALIMENTICIOS PARA PERSONAS	218,790.40	0.84
5.1.2.2.6	PRODUCTOS ALIMENTICIOS PARA ANIMALES	0.00	0.00
5.1.2.2.7	UTENSILIOS P/EL SERVICIO. D/ALIMENT.	16,620.07	0.06
5.1.2.2.8	MATERIAS PRIMAS Y MATERIALES DE PRODUCCIÓN Y COMERCIALIZACIÓN	28,779.97	0.11
5.1.2.2.9	PROD.ALIMENT.AGROP.Y FOREST.ADQ. C/M.P.	0.00	0.00
5.1.2.2.10	INSUMOS TEXT. ADQ. COMO MATERIA PRIMA	0.00	0.00
5.1.2.2.11	PROD. D/PAPEL,CARTÓN E IMPRES.ADQ.C/M.P.	0.00	0.00
5.1.2.2.12	COMB.LUB.ADIT.CARB.Y DERIV.ADQ.C/M.P.	50.00	0.00
5.1.2.2.13	PROD. QUÍM. FARM. Y LAB. ADQ. COMO M.P.	0.00	0.00
5.1.2.2.14	PROD.MET. BASE D/MIN.NO MET.ADQ.C/M.P.	0.00	0.00
5.1.2.2.15	PROD.D/CUERO,PIEL.PLÁST.HULE ADQ.C/M.P.	0.00	0.00
5.1.2.2.16	MERCANCIAS ADQ.P/SU COMERCIALIZACIÓN	0.00	0.00
5.1.2.2.17	OTROS PRODUCTOS ADQ.C/MATERIA PRIMA	28,729.97	0.11
5.1.2.3	MATERIALES Y ARTÍCULOS DE CONSTRUCCIÓN Y DE REPARACIÓN	330,032.15	1.27
5.1.2.3.1	PRODUCTOS MINERALES NO METÁLICOS	0.00	0.00
5.1.2.3.2	CEMENTO Y PRODUCTOS DE CONCRETO	0.00	0.00
5.1.2.3.3	CAL, YESO Y PRODUCTOS DE YESO	0.00	0.00
5.1.2.3.4	MADERA Y PRODUCTOS DE MADERA	0.00	0.00
5.1.2.3.5	VIDRIO Y PRODUCTOS DE VIDRIO	0.00	0.00
5.1.2.3.6	MATERIAL ELÉCTRICO Y ELECTRÓNICO	122,915.24	0.47
5.1.2.3.7	ARTÍCULOS METÁLICOS PARA LA CONSTRUCCIÓN	39,657.28	0.15
5.1.2.3.8	MATERIALES COMPLEMENTARIOS	0.00	0.00
5.1.2.3.9	OTROS MATERIALES Y ART.D/CONST.Y REPAR.	167,459.63	0.64
5.1.2.4	PRODUCTOS QUÍMICOS, FARMACÉUTICOS Y DE LABORATORIO	102,754.09	0.40
5.1.2.4.1	PRODUCTOS QUÍMICOS BÁSICOS	0.00	0.00
5.1.2.4.2	FERTILIZANTES, PESTIC.Y OTROS AGROQ.	0.00	0.00
5.1.2.4.3	MEDICINAS Y PRODUCTOS FARMACÉUTICOS	60,562.54	0.23
5.1.2.4.4	MATERIALES, ACCES.Y SUMIN.MÉDICOS	42,191.55	0.16
5.1.2.4.5	MATERIALES, ACCES.Y SUMIN.D/LABORATORIO	0.00	0.00
5.1.2.4.6	FIBRAS SINT.HULES, PLÁST.Y DERIVADOS	0.00	0.00
5.1.2.4.7	OTROS PRODUCTOS QUÍMICOS	0.00	0.00
5.1.2.4.8	COMBUSTIBLES, LUBRICANTES Y ADITIVOS	1,623,762.15	6.25
5.1.2.4.9	COMBUSTIBLES, LUBRICANTES Y ADITIVOS	1,623,762.15	6.25

MUNICIPIO DE MUÑOZ DE DOMINGO ARENAS TLAXCALA

NOTAS AL ESTADO DE ACTIVIDADES
Al 31 de Diciembre de 2019
(Cifras en pesos)

5.1.2.6.2	CARBÓN Y SUS DERIVADOS	0.00	0.00
5.1.2.7	VESTUARIO, BLANCOS, PRENDAS DE PROTECCIÓN Y ARTÍCULOS DEPORTIVOS	240,442.95	0.92
5.1.2.7.1	VESTUARIO Y UNIFORMES	233,114.00	0.90
5.1.2.7.2	PRENDAS DE SEG. Y PROT. PERSONAL	580.00	0.00
5.1.2.7.3	ARTÍCULOS DEPORTIVOS	6,748.95	0.03
5.1.2.7.4	PRODUCTOS TEXTILES	0.00	0.00
5.1.2.7.5	BLANC.Y OTROS PROD.TEXT.EXC.PREND.D/VES.	0.00	0.00
5.1.2.8	MATERIALES Y SUMINISTROS PARA SEGURIDAD	18,951.09	0.07
5.1.2.8.1	SUSTANCIAS Y MATERIALES EXPLOSIVOS	0.00	0.00
5.1.2.8.2	MATERIALES DE SEGURIDAD PÚBLICA	18,951.09	0.07
5.1.2.8.3	PRENDAS D/PROT.P/SEG. PÚB.Y NACIONAL	0.00	0.00
5.1.2.9	HERRAMIENTAS, REFACCIONES Y ACCESORIOS MENORES	44,857.83	0.17
5.1.3	HERRAMIENTAS MENORES	17,030.68	0.07
5.1.3.1	REFACCIONES Y ACCES. MEN. D/EDIFICIOS	380.00	0.00
5.1.3.2	REF.Y ACC.MEN.MOB.EQPO D/ADM.EDUC.Y REC.	2,999.01	0.01
5.1.3.3	REF.Y ACC.MEN.EQPO D/CÓMP.Y TEC. D/INF.	4,176.00	0.02
5.1.3.4	REF.Y ACC.MEN.D/EQPO E INST.MED.Y D/LAB.	1,302.00	0.01
5.1.3.5	REFACCIONES Y ACCES.MEN.D/EQPO D/TRANSP.	12,036.37	0.05
5.1.3.6	REFACCIONES Y ACC.MEN.EQPO DEF.Y SEG.	4,158.40	0.02
5.1.3.7	REFACCIONES Y ACC. MEN.D/MAQ.Y OTROS EQ.	360.00	0.00
5.1.3.8	REFAC.Y OTROS ACC.MEN.OTROS BIEN.MUEB.	2,415.37	0.01
5.1.3.9	SERVICIOS GENERALES	5,854,581.21	22.52
5.1.3.1	SERVICIOS BÁSICOS	1,290,826.84	4.97
5.1.3.1.1	ENERGÍA ELÉCTRICA	1,243,370.92	4.78
5.1.3.1.2	GAS	571.20	0.00
5.1.3.1.3	AGUA	0.00	0.00
5.1.3.1.4	TELEFONÍA TRADICIONAL	32,330.00	0.12
5.1.3.1.5	TELEFONÍA CELULAR	0.00	0.00
5.1.3.1.6	SERVICIOS DE TELECOM. Y SATÉLITES	0.00	0.00
5.1.3.1.7	SERV.D/ACC.D/INTER.REDES Y PROC.D/INF.	14,554.72	0.06
5.1.3.1.8	SERVICIOS POSTALES Y TELEGRÁFICOS	0.00	0.00
5.1.3.1.9	SERVICIOS INTEGRALES Y OTROS SERVICIOS	0.00	0.00
5.1.3.2	SERVICIOS DE ARRENDAMIENTO	112,558.30	0.43
5.1.3.2.1	ARRENDAMIENTO DE TERRENOS	0.00	0.00
5.1.3.2.2	ARRENDAMIENTO DE EDIFICIOS	0.00	0.00
5.1.3.2.3	ARREND.D/MOB.Y EPO.D/ADMÓN.EDUC.Y REC.	44,660.00	0.17
5.1.3.2.4	ARREND. D/EQUIPO E INST. MÉD. Y D/LAB.	0.00	0.00
5.1.3.2.5	ARRENDAMIENTO DE EQUIPO DE TRANSPORTE	19,840.00	0.08
5.1.3.2.6	ARRENDAMIENTO D/MAQ. OTROS EQPOS Y HERR.	5,220.00	0.02
5.1.3.2.7	ARRENDAMIENTOS DE ACTIVOS INTANGIBLES	0.00	0.00
5.1.3.2.8	ARRENDAMIENTO FINANCIERO	0.00	0.00
5.1.3.2.9	OTROS ARRENDAMIENTOS	42,838.30	0.16
5.1.3.3	SERVICIOS PROFESIONALES, CIENTÍFICOS Y TÉCNICOS Y OTROS SERVICIOS	290,166.72	1.12
5.1.3.3.1	SERV. LEG.D/CONT.AUDIT.Y RELACIONADOS	80,915.48	0.31
5.1.3.3.2	SERV.D/DIS.ARQ. ING.Y ACTIV.RELACIONADAS	0.00	0.00
5.1.3.3.3	SERV.D/CONS.ADVA.PROC.TÉC.Y TEC.D/L INF.	167,040.00	0.64
5.1.3.3.4	SERVICIOS DE CAPACITACIÓN	10,844.84	0.04
5.1.3.3.5	SERV.D/INVEST.CIENT.Y DESARROLLO	0.00	0.00
5.1.3.3.6	SERV.D/APOYO ADM.TRAD.FOT.E IMPRES.	31,366.40	0.12
5.1.3.3.7	SERVICIOS DE PROTECCIÓN Y SEGURIDAD	0.00	0.00
5.1.3.3.8	SERVICIOS DE VIGILANCIA	0.00	0.00
5.1.3.3.9	SERV. PROFES.CIENT.Y TÉCN. INTEGRALES	0.00	0.00
5.1.3.4	SERVICIOS FINANCIEROS, BANCARIOS Y COMERCIALES	1,026.60	0.00
5.1.3.4.1	SERVICIOS FINAN.Y BANCARIOS	1,026.60	0.00

NOTAS AL ESTADO DE ACTIVIDADES
Al 31 de Diciembre de 2019
(Cifras en pesos)

5.1.3.4.2	SERV.D/COB.INVEST.CRED.Y SIMILAR	0.00	0.00
5.1.3.4.3	SERV.D/RECAUD.TRASL.Y CUST.D/VALORES	0.00	0.00
5.1.3.4.4	SEGUROS D/RESPONS.PATRIM.Y FIANZAS	0.00	0.00
5.1.3.4.5	SEGURO DE BIENES PATRIMONIALES	0.00	0.00
5.1.3.4.6	ALMACENAJE, ENVASE Y EMBALAJE	0.00	0.00
5.1.3.4.7	FLETES Y MANIOBRAS	0.00	0.00
5.1.3.4.8	COMISIONES POR VENTAS	0.00	0.00
5.1.3.4.9	SERV. FINANC.BANC.Y COMERC.INTEGRALES	0.00	0.00
5.1.3.5	SERVICIOS DE INSTALACIÓN, REPARACIÓN, MANTENIMIENTO Y CONSERVACIÓN	1,287,731.69	4.95
5.1.3.5.1	CONSERV.Y MANTTO MENOR D/INMUEBLES	169,306.10	0.65
5.1.3.5.2	INST.REP.Y MANT.MOB.Y EQ.ADM.EDUC.Y REC.	0.00	0.00
5.1.3.5.3	INST.REP.Y MANT.EQ.COM.Y TEC.D/L INF.	128,056.00	0.49
5.1.3.5.4	INST.REP.Y MANTTO.D/EQ.E INST.MÉD.Y LAB.	0.00	0.00
5.1.3.5.5	REPAR.Y MANTTO D/EQ.D/TRANSPORTE	489,192.97	1.88
5.1.3.5.6	REP.Y MANTTO D/EQ.D/DEF.Y SEGURIDAD	0.00	0.00
5.1.3.5.7	INST.REP.Y MANT.D/MAQ.OTROS EQ.Y HERR.	499,610.62	1.92
5.1.3.5.8	SERV.D/LIMPIEZA Y MANEJO DE DESECHOS	0.00	0.00
5.1.3.6	SERVICIOS DE JARDINERÍA Y FUMIGACIÓN	1,566.00	0.01
5.1.3.6.1	SERVICIOS DE COMUNICACIÓN SOCIAL Y PUBLICIDAD	18,560.00	0.07
5.1.3.6.2	DIF.RAD.TV.Y MED.D/MEN.S/PRO.ACT.GUB.	18,560.00	0.07
5.1.3.6.3	DIF.RAD.TV.Y MED.MEN.COM.PROM.VTA B O S	0.00	0.00
5.1.3.6.4	SERV.D/CREAT.PREP.Y PRO.PUB.EXC.INT.	0.00	0.00
5.1.3.6.5	SERVICIOS DE REVELADO DE FOTOGRAFÍAS	0.00	0.00
5.1.3.6.6	SERVICIOS D/LA IND.FÍLM.D/SON.Y D/VIDEO	0.00	0.00
5.1.3.6.7	SERV.D/CREAC. Y DIF.CONT.EXC.ATRAV.INT.	0.00	0.00
5.1.3.7	OTROS SERVICIOS DE INFORMACIÓN	0.00	0.00
5.1.3.7.1	SERVICIOS DE TRASLADO Y VIÁTICOS	48,645.54	0.19
5.1.3.7.2	PASAJES AÉREOS	0.00	0.00
5.1.3.7.3	PASAJES TERRESTRES	29,371.58	0.11
5.1.3.7.4	PASAJES MARÍTIMOS, LACUSTRES Y FLUVIALES	0.00	0.00
5.1.3.7.5	AUTOTRANSPORTE	11,600.00	0.04
5.1.3.7.6	VIÁTICOS EN EL PAÍS	7,673.96	0.03
5.1.3.7.7	VIÁTICOS EN EL EXTRANJERO	0.00	0.00
5.1.3.7.8	GASTOS D/INST.Y TRASLADO D/MENAJE	0.00	0.00
5.1.3.7.9	SERVICIOS INTEGR.D/TRASL.Y VIÁTICOS	0.00	0.00
5.1.3.8	OTROS SERVICIOS DE TRASLADO Y HOSPEDAJE	0.00	0.00
5.1.3.8.1	SERVICIOS OFICIALES	2,602,545.48	10.01
5.1.3.8.2	GASTOS DE CEREMONIAL	17,400.00	0.07
5.1.3.8.3	GASTOS DE ORDEN SOCIAL Y CULTURAL	2,585,145.48	9.94
5.1.3.8.4	CONGRESOS Y CONVENCIONES	0.00	0.00
5.1.3.8.5	EXPOSICIONES	0.00	0.00
5.1.3.8.6	GASTOS DE REPRESENTACIÓN	0.00	0.00
5.1.3.9	OTROS SERVICIOS GENERALES	202,520.04	0.78
5.1.3.9.1	SERVICIOS FUNERARIOS Y DE CEMENTERIOS	0.00	0.00
5.1.3.9.2	IMPUESTOS Y DERECHOS	189,740.24	0.73
5.1.3.9.3	IMPUESTOS Y DERECHOS DE IMPORTACIÓN	0.00	0.00
5.1.3.9.4	SENTENCIAS Y RESOL.P/AUTOR.COMPETENTE	0.00	0.00
5.1.3.9.5	PENAS, MULTAS, ACCES.Y ACTUALIZACIONES	0.00	0.00
5.1.3.9.6	OTROS GASTOS POR RESPONSABILIDADES	0.00	0.00
5.1.3.9.7	UTILIDADES	0.00	0.00
5.1.3.9.8	IMP.S/ NOMINAS Y OTROS DER.REL. LABORAL	0.00	0.00
5.1.3.9.9	OTROS SERVICIOS GENERALES	12,779.80	0.05
5.2	TRANSFERENCIAS, ASIGNACIONES, SUBSIDIOS Y OTRAS AYUDAS	2,853,588.76	10.98
5.2.1	TRANSFERENCIAS INTERNAS Y ASIGNACIONES AL SECTOR PÚBLICO	0.00	0.00

MUNICIPIO DE MUÑOZ DE DOMINGO ARENAS TLAXCALA

NOTAS AL ESTADO DE ACTIVIDADES
Al 31 de Diciembre de 2019
(Cifras en pesos)

5.2.1.1	ASIGNACIONES AL SECTOR PÚBLICO	0.00	0.00
5.2.1.1.1	ASIG.PRESUP.AL PODER EJECUTIVO	0.00	0.00
5.2.1.1.2	ASIG.PRESUP.AL PODER LEGISLATIVO	0.00	0.00
5.2.1.1.3	ASIG.PRESUP.AL PODER JUDICIAL	0.00	0.00
5.2.1.1.4	ASIG.PRESUP.A ÓRGANOS AUTÓNOMOS	0.00	0.00
5.2.1.2	TRANSFERENCIAS INTERNAS AL SECTOR PÚBLICO	0.00	0.00
5.2.1.2.1	TRANSF.INT.OT.ENT.PARAES.N/EMPR.N/FINAN.	0.00	0.00
5.2.1.2.2	TRANSF.INT.OT.ENT.PARAES.EMPR.Y N/FINAN	0.00	0.00
5.2.1.2.3	TRANSF.INT.OT.FID.PÚB.EMPR.Y N/FINAN	0.00	0.00
5.2.1.2.4	TRANSF.INT.OTOR.INST.PARAEST.PÚB.FINAN.	0.00	0.00
5.2.2	TRANSF.INT.OTOR.FID.PÚB.FINANCIEROS	0.00	0.00
5.2.2	TRANSFERENCIAS AL RESTO DEL SECTOR PÚBLICO	0.00	0.00
5.2.2	TRANSFERENCIAS A ENTIDADES PARAESTATALES	0.00	0.00
5.2.2.1	TRANSF.OT.ENT.PARAES.N/EMP.Y N/FINAN	0.00	0.00
5.2.2.1.2	TRANSF.OT.P/ENT.PARAES.EMP.Y N/FINAN.	0.00	0.00
5.2.2.2	TRANSF.OTOR.P/INST.PARAEST.PÚB.FINAN.	0.00	0.00
5.2.2.2	TRANSFERENCIAS A ENTIDADES FEDERATIVAS Y MUNICIPIOS	0.00	0.00
5.2.2.2.1	TRANSF.OTOR.ENTID.FEDER.Y MUNICIPIOS	0.00	0.00
5.2.2.2.2	TRANSF.FID.D/ENTID.FEDER.Y MUNICIPIOS	0.00	0.00
5.2.3	SUBSIDIOS Y SUBVENCIONES	654,815.05	2.52
5.2.3.1	SUBSIDIOS	654,815.05	2.52
5.2.3.1.1	SUBSIDIOS A LA PRODUCCIÓN	240,300.00	0.92
5.2.3.1.2	SUBSIDIOS A LA DISTRIBUCIÓN	0.00	0.00
5.2.3.1.3	SUBSIDIOS A LA INVERSIÓN	0.00	0.00
5.2.3.1.4	SUBS. A LA PREST.D/SERVICIOS PÚBLICOS	414,515.05	1.59
5.2.3.1.5	SUBS.P/CUB.DIFER.D/TASAS DE INTERÉS	0.00	0.00
5.2.3.1.6	SUBSIDIOS A LA VIVIENDA	0.00	0.00
5.2.3.1.7	SUBSIDIOS A ENTID.FEDER.Y MUNICIPIOS	0.00	0.00
5.2.3.1.8	OTROS SUBSIDIOS	0.00	0.00
5.2.3.2	SUBVENCIONES	0.00	0.00
5.2.3.2.1	SUBVENCIONES AL CONSUMO	0.00	0.00
5.2.4	AYUDAS SOCIALES	2,198,773.71	8.46
5.2.4.1	AYUDAS SOCIALES A PERSONAS	1,676,319.99	6.45
5.2.4.1.1	AYUDAS SOCIALES A PERSONAS	1,676,319.99	6.45
5.2.4.2	BECAS	0.00	0.00
5.2.4.2.1	BECAS Y OTRAS AYUDAS P/PROG. D/CAPAC.	0.00	0.00
5.2.4.3	AYUDAS SOCIALES A INSTITUCIONES	522,453.72	2.01
5.2.4.3.1	AYUDAS SOC.A INSTIT. DE ENSEÑANZA	360,149.32	1.39
5.2.4.3.2	AYUDAS SOC.A ACTIV.CIENT.O ACADÉMICAS	0.00	0.00
5.2.4.3.3	AYUDAS SOC.A INSTIT.S/FINES DE LUCRO	162,304.40	0.62
5.2.4.3.4	AYUDAS SOCIALES A COOPERATIVAS	0.00	0.00
5.2.4.3.5	AYUDAS SOC.A ENTID.D/INTERÉS PÚBLICO	0.00	0.00
5.2.4.4	AYUDAS SOCIALES POR DESASTRES NATURALES Y OTROS SINIESTROS	0.00	0.00
5.2.4.4.1	AYUDAS P/DESAST.NATUR.Y OTROS SINIESTROS	0.00	0.00
5.2.5	PENSIONES Y JUBILACIONES	0.00	0.00
5.2.5.1	PENSIONES	0.00	0.00
5.2.5.1.1	PENSIONES	0.00	0.00
5.2.5.2	JUBILACIONES	0.00	0.00
5.2.5.2.1	JUBILACIONES	0.00	0.00
5.2.5.9	OTRAS PENSIONES Y JUBILACIONES	0.00	0.00
5.2.5.9.1	OTRAS PENSIONES Y JUBILACIONES	0.00	0.00
5.2.6	TRANSFERENCIAS A FIDEICOMISOS, MANDATOS Y CONTRATOS ANÁLOGOS	0.00	0.00
5.2.6.1	TRANSFERENCIAS A FIDEICOMISOS, MANDATOS	0.00	0.00

MUNICIPIO DE MUÑOZ DE DOMINGO ARENAS TLAXCALA

NOTAS AL ESTADO DE ACTIVIDADES

Al 31 de Diciembre de 2019

(Cifras en pesos)

	Y CONTRATOS ANÁLOGOS AL GOBIERNO		
5.2.6.1.1	TRANSF.A FID.D/PODER EJECUTIVO	0.00	0.00
5.2.6.1.2	TRANSF.A FID.D/PODER LEGISLATIVO	0.00	0.00
5.2.6.1.3	TRANSF.A FID.D/PODER JUDICIAL	0.00	0.00
5.2.6.2	TRANSFERENCIAS A FIDEICOMISOS, MANDATOS Y CONTRATOS ANÁLOGOS A ENTIDADES PARAESTATALES	0.00	0.00
5.2.6.2.1	TRANSF.FID.PUB.ENT.PAR.N/EMP.Y N/FINAN.	0.00	0.00
5.2.6.2.2	TRANSF.A FID.PÚBL.ENT.PAR.EMP.Y NO FINAN.	0.00	0.00
5.2.6.2.3	TRANSF.A FID.D/INSTIT.PÚBL.FINAN.	0.00	0.00
5.2.7	TRANSFERENCIAS A LA SEGURIDAD SOCIAL	0.00	0.00
5.2.8.1	TRANSFERENCIAS POR OBLIGACIONES DE LEY	0.00	0.00
5.2.8.1.1	TRANSFERENCIAS POR OBLIGACIÓN DE LEY	0.00	0.00
5.2.8.2	DONATIVOS	0.00	0.00
5.2.8.2.1	DONATIVOS A INSTITUCIONES SIN FINES DE LUCRO	0.00	0.00
5.2.8.2.1.1	DONATIVOS A INSTIT.SIN FINES DE LUCRO	0.00	0.00
5.2.8.2.2	DONATIVOS A ENTIDADES FEDERATIVAS Y MUNICIPIOS	0.00	0.00
5.2.8.2.2.1	DONATIVOS A ENTIDADES FEDERATIVAS	0.00	0.00
5.2.8.2.2.1.1	DONATIVOS A FIDEICOMISO, MANDATOS Y CONTRATOS ANÁLOGOS PRIVADOS	0.00	0.00
5.2.8.2.2.1.1.1	DONATIVOS A FIDEICOMISOS PRIVADOS	0.00	0.00
5.2.8.2.2.1.1.1.1	DONATIVOS A FIDEICOMISO, MANDATOS Y CONTRATOS ANÁLOGOS ESTATALES	0.00	0.00
5.2.8.2.2.1.1.1.1.1	DONATIVOS A FIDEICOMISOS ESTATALES	0.00	0.00
5.2.8.2.2.1.1.1.1.1.1	DONATIVOS INTERNACIONALES	0.00	0.00
5.2.8.2.2.1.1.1.1.1.1.1	DONATIVO A FIDEICOMISOS INTERNACIONALES	0.00	0.00
5.2.8.2.2.1.1.1.1.1.1.1.1	TRANSFERENCIAS AL EXTERIOR	0.00	0.00
5.2.8.2.2.1.1.1.1.1.1.1.1.1	TRANSFERENCIAS AL EXTERIOR A GOBIERNOS EXTRANJEROS Y ORGANISMOS INTERNACIONALES	0.00	0.00
5.2.8.2.2.1.1.1.1.1.1.1.1.1.1	TRANSFERENCIAS P/GOBIERNOS EXTRANJEROS	0.00	0.00
5.2.8.2.2.1.1.1.1.1.1.1.1.1.1.1	TRANSFERENCIA P/ORG. INTERNACIONALES	0.00	0.00
5.2.8.2.2.1.1.1.1.1.1.1.1.1.1.1.1	TRANSFERENCIAS AL SECTOR PRIVADO EXTERNO	0.00	0.00
5.2.8.2.2.1.1.1.1.1.1.1.1.1.1.1.1.1	TRANSF. P/EL SECTOR PRIVADO EXTERNO	0.00	0.00
5.3	PARTICIPACIONES Y APORTACIONES	0.00	0.00
5.3.1	PARTICIPACIONES	0.00	0.00
5.3.1.1	PARTICIPACIONES DE LA FEDERACIÓN A ENTIDADES FEDERATIVAS Y MUNICIPIOS	0.00	0.00
5.3.1.1.1	FONDO GENERAL DE PARTICIPACIONES	0.00	0.00
5.3.1.1.1.1	FONDO DE FOMENTO MUNICIPAL	0.00	0.00
5.3.1.1.1.1.1	OTROS CONCEP.PART.D/L FED.ENTID. FED.	0.00	0.00
5.3.1.1.1.1.1.1	OTROS CONCEP.PART.D/L FEDER.A MUNICIPIOS	0.00	0.00
5.3.1.1.1.1.1.1.1	CONVENIOS DE COLABORACIÓN ADMINISTRATIVA	0.00	0.00
5.3.1.1.1.1.1.1.1.1	PARTICIPACIONES DE LAS ENTIDADES FEDERATIVAS A LOS MUNICIPIOS	0.00	0.00
5.3.1.1.1.1.1.1.1.1.1	PARTIC.D/LAS ENTID. FEDER. A LOS MPIO	0.00	0.00
5.3.1.1.1.1.1.1.1.1.1.1	APORTACIONES	0.00	0.00
5.3.1.1.1.1.1.1.1.1.1.1.1	APORTACIONES DE LA FEDERACIÓN A ENTIDADES FEDERATIVAS Y MUNICIPIOS	0.00	0.00
5.3.1.1.1.1.1.1.1.1.1.1.1.1	APORTACIONES D/L FEDER.A/LAS ENTID.FED.	0.00	0.00
5.3.1.1.1.1.1.1.1.1.1.1.1.1	APORTACIONES D/L FED. A MUNICIPIOS	0.00	0.00
5.3.1.1.1.1.1.1.1.1.1.1.1.1.1	APORT.PREV.LEY.DECR.A/SIST.PROT.SOCIAL	0.00	0.00
5.3.1.1.1.1.1.1.1.1.1.1.1.1.1.1	APORT.PREV.LEY.DECR.COMP.ENT.FED.Y MPIO	0.00	0.00
5.3.1.1.1.1.1.1.1.1.1.1.1.1.1.1.1	APORTACIONES DE LAS ENTIDADES FEDERATIVAS A LOS MUNICIPIOS	0.00	0.00
5.3.1.1.1.1.1.1.1.1.1.1.1.1.1.1.1.1	APORTACIONES D/L ENTID.FED. A LOS MPIO	0.00	0.00
5.3.1.1.1.1.1.1.1.1.1.1.1.1.1.1.1.1.1	CONVENIOS	0.00	0.00

MUNICIPIO DE MUÑOZ DE DOMINGO ARENAS TLAXCALA

NOTAS AL ESTADO DE ACTIVIDADES
Al 31 de Diciembre de 2019
(Cifras en pesos)

5.3.3.1	CONVENIOS DE REASIGNACIÓN	0.00	0.00
5.3.3.1.1	CONVENIOS DE REASIGNACIÓN	0.00	0.00
5.3.3.2	CONVENIOS DE DESCENTRALIZACIÓN Y OTROS	0.00	0.00
5.3.3.2.1	CONVENIOS DE DESCENTRALIZACIÓN	0.00	0.00
5.3.3.2.2	OTROS CONVENIOS	0.00	0.00
5.4	INTERESES, COMISIONES Y OTROS GASTOS DE LA DEUDA PUBLICA	0.00	0.00
5.4.1	INTERESES DE LA DEUDA PÚBLICA	0.00	0.00
5.4.1.1	INTERESES DE LA DEUDA PÚBLICA INTERNA	0.00	0.00
5.4.1.1.1	INTERESES DEUDA INT.C/INSTIT.D/CRÉD.	0.00	0.00
5.4.1.1.2	INTERESES DERIV.D/L COLOC.D/TÍTUL.Y VAL.	0.00	0.00
5.4.1.2	INTERESES P/ARREND.FINAN.NACIONALES	0.00	0.00
5.4.1.3	INTERESES DE LA DEUDA PÚBLICA EXTERNA	0.00	0.00
5.4.1.3.1	INTERESES D/L DEUDA EXT.C/INSTIT.D/CRÉD.	0.00	0.00
5.4.1.3.2	INTERESES DEUDA C/ORG.FINAN.INTERN.	0.00	0.00
5.4.1.3.3	INTERESES DE LA DEUDA BILATERAL	0.00	0.00
5.4.2	INTERESES DERIV.COLOC.TÍTUL.Y VAL.EXT.	0.00	0.00
5.4.2.1	INTERESES P/ARREND.FINAN.INTERNAC.	0.00	0.00
5.4.2.1.1	COMISIONES DE LA DEUDA PÚBLICA	0.00	0.00
5.4.2.1.2	COMISIONES DE LA DEUDA PÚBLICA INTERNA	0.00	0.00
5.4.2.2	COMISIONES DE LA DEUDA PÚBLICA EXTERNA	0.00	0.00
5.4.2.2.1	COMISIONES DE LA DEUDA PÚBLICA EXTERNA	0.00	0.00
5.4.3	GASTOS DE LA DEUDA PÚBLICA	0.00	0.00
5.4.3.1	GASTOS DE LA DEUDA PÚBLICA INTERNA	0.00	0.00
5.4.3.1.1	GASTOS DE LA DEUDA PÚBLICA INTERNA	0.00	0.00
5.4.3.2	GASTOS DE LA DEUDA PÚBLICA EXTERNA	0.00	0.00
5.4.3.2.1	GASTOS DE LA DEUDA PÚBLICA EXTERNA	0.00	0.00
5.4.4	COSTO POR COBERTURAS	0.00	0.00
5.4.4.1	COSTO POR COBERTURAS	0.00	0.00
5.4.4.1.1	COSTOS POR COBERTURAS	0.00	0.00
5.4.5	APOYOS FINANCIEROS	0.00	0.00
5.4.5.1	APOYOS FINANCIEROS A INTERMEDIARIOS	0.00	0.00
5.4.5.1.1	APOYOS A INTERMEDIARIOS FINANCIEROS	0.00	0.00
5.4.5.2	APOYO FINANCIEROS A AHORRADORES Y DEUDORES DEL SISTEMA FINANCIERO NACIONAL	0.00	0.00
5.4.5.2.1	APOYOS A AHORR.Y DEUD.D/SIST.FINAN.NAC.	0.00	0.00
5.5	OTROS GASTOS Y PERDIDAS EXTRAORDINARIAS	0.00	0.00
5.5.1	ESTIMACIONES, DEPRECIACIONES, DETERIOROS, OBSOLESCENCIA Y AMORTIZACIONES	0.00	0.00
5.5.1.1	ESTIMACIONES POR PÉRDIDA O DETERIORO DE ACTIVOS CIRCULANTES	0.00	0.00
5.5.1.2	ESTIMACIONES POR PÉRDIDA O DETERIORO DE ACTIVO NO CIRCULANTE	0.00	0.00
5.5.1.3	DEPRECIACIÓN DE BIENES INMUEBLES	0.00	0.00
5.5.1.3.1	TERRENOS	0.00	0.00
5.5.1.3.2	VIVIENDAS	0.00	0.00
5.5.1.3.3	EDIFICIOS NO RESIDENCIALES	0.00	0.00
5.5.1.3.4	OTROS BIENES INMUEBLES	0.00	0.00
5.5.1.4	DEPRECIACIÓN DE INFRAESTRUCTURA	0.00	0.00
5.5.1.4.1	INFRAESTRUCTURA CARRETERA	0.00	0.00
5.5.1.4.2	INFRAESTRUCTURA FERROVIARIA Y MULTIMODAL	0.00	0.00
5.5.1.4.3	INFRAESTRUCTURA PORTUARIA	0.00	0.00
5.5.1.4.4	INFRAESTRUCTURA AEROPORTUARIA	0.00	0.00
5.5.1.4.5	INFRAESTRUCTURA DE TELECOMUNICACIONES	0.00	0.00
5.5.1.4.6	INFRA. DE AGUA POTABLE, SANEAM.HIDROAG. Y CTRL DE INUNDAC.	0.00	0.00

MUNICIPIO DE MUÑOZ DE DOMINGO ARENAS TLAXCALA

NOTAS AL ESTADO DE ACTIVIDADES
Al 31 de Diciembre de 2019
(Cifras en pesos)

5.5.1.4.7	INFRAESTRUCTURA ELÉCTRICA	0.00	0.00
5.5.1.4.8	INFRAESTRUCTURA DE PRODUCCIÓN DE HIDROCARBUROS	0.00	0.00
5.5.1.4.9	INFRAEST. DE REFIN, GAS Y PETROQUIMICA	0.00	0.00
5.5.1.5	DEPRECIACIÓN DE BIENES MUEBLES	0.00	0.00
5.5.1.5.1	MUEBLES DE OFICINA Y ESTANTERÍA	0.00	0.00
5.5.1.5.2	MUEBLES EXCEPTO DE OFICINA Y ESTANTERÍA	0.00	0.00
5.5.1.5.3	BIENES ARTÍSTICOS, CULT.Y CIENTÍFICOS	0.00	0.00
5.5.1.5.4	OBJETOS DE VALOR	0.00	0.00
5.5.1.5.5	EQUIPO DE CÓMP.Y D/TECN.D/LA INFORMACIÓN	0.00	0.00
5.5.1.5.6	OTROS MOBILIARIOS Y EQPOS DE ADMÓN	0.00	0.00
5.5.1.5.7	EQUIPOS Y APARATOS AUDIOVISUALES	0.00	0.00
5.5.1.5.8	APARATOS DEPORTIVOS	0.00	0.00
5.5.1.5.9	CÁMARAS FOTOGRAFICAS Y DE VIDEO	0.00	0.00
5.5.1.5.10	OTRO MOBILIARIO Y EQPO EDUC.Y RECREATIVO	0.00	0.00
5.5.1.5.11	EQUIPO MÉDICO Y DE LABORATORIO	0.00	0.00
5.5.1.5.12	INSTRUMENTAL MÉDICO Y DE LABORATORIO	0.00	0.00
5.5.1.5.13	VEHÍCULOS Y EQUIPO TERRESTRE	0.00	0.00
5.5.1.5.14	CARROCERÍAS Y REMOLQUES	0.00	0.00
5.5.1.5.15	EQUIPO AEROSPAECIAL	0.00	0.00
5.5.1.5.16	EQUIPO FERROVIARIO	0.00	0.00
5.5.1.5.17	EMBARCACIONES	0.00	0.00
5.5.1.5.18	OTROS EQUIPOS DE TRANSPORTE	0.00	0.00
5.5.1.5.19	EQUIPO DE DEFENSA Y SEGURIDAD	0.00	0.00
5.5.1.5.20	MAQUINARIA Y EQUIPO AGROPECUARIO	0.00	0.00
5.5.1.5.21	MAQUINARIA Y EQUIPO INDUSTRIAL	0.00	0.00
5.5.1.5.22	MAQUINARIA Y EQUIPO DE CONSTRUCCIÓN	0.00	0.00
5.5.1.5.23	SIST.AIRE ACOND.CALEF.Y REF.IND.Y COM.	0.00	0.00
5.5.1.5.24	EQUIPO DE COMUN.Y TELECOMUNICACIÓN	0.00	0.00
5.5.1.5.25	EQPOS D/GENER.ELÉCT.APAR.Y ACCES.ELÉCT.	0.00	0.00
5.5.1.5.26	HERRAMIENTAS Y MÁQUINAS - HERRAMIENTA	0.00	0.00
5.5.1.5.27	OTROS EQUIPOS	0.00	0.00
5.5.1.6	DETERIORO DE LOS ACTIVOS BIOLÓGICOS	0.00	0.00
5.5.1.6.1	BOVINOS	0.00	0.00
5.5.1.6.2	PORCINOS	0.00	0.00
5.5.1.6.3	AVES	0.00	0.00
5.5.1.6.4	OVINOS Y CAPRINOS	0.00	0.00
5.5.1.6.5	PECES Y ACUICULTURA	0.00	0.00
5.5.1.6.6	EQUINOS	0.00	0.00
5.5.1.6.7	ESPECIES MENORES Y DE ZOOLOGICO	0.00	0.00
5.5.1.6.8	ÁRBOLES Y PLANTAS	0.00	0.00
5.5.1.6.9	OTROS ACTIVOS BIOLÓGICOS	0.00	0.00
5.5.1.7	AMORTIZACIÓN DE ACTIVOS INTANGIBLES	0.00	0.00
5.5.1.7.1	SOFTWARE	0.00	0.00
5.5.1.7.2	PATENTES	0.00	0.00
5.5.1.7.3	MARCAS	0.00	0.00
5.5.1.7.4	DERECHOS	0.00	0.00
5.5.1.7.5	CONCESIONES	0.00	0.00
5.5.1.7.6	FRANQUICIAS	0.00	0.00
5.5.1.7.7	LICENCIAS INFORMÁTICAS E INTELECTUALES	0.00	0.00
5.5.1.7.8	LICENCIAS INDUSTRIALES, COMERC.Y OTRAS	0.00	0.00
5.5.1.7.9	OTROS ACTIVOS INTANGIBLES	0.00	0.00
5.5.1.8	DISMINUCIÓN DE BIENES POR PÉRDIDA, OBSOLESCENCIA Y DETERIORO	0.00	0.00
5.5.2	PROVISIONES	0.00	0.00
5.5.2.1	PROVISIONES DE PASIVOS A CORTO PLAZO	0.00	0.00
5.5.2.2	PROVISIONES DE PASIVOS A LARGO PLAZO	0.00	0.00
5.5.3	DISMINUCIÓN DE INVENTARIOS	0.00	0.00

MUNICIPIO DE MUÑOZ DE DOMINGO ARENAS TLAXCALA

NOTAS AL ESTADO DE ACTIVIDADES
Al 31 de Diciembre de 2019
(Cifras en pesos)

5.5.3.1	DISMINUCIÓN DE INVENTARIOS DE MERCANCIAS PARA VENTA	0.00	0.00
5.5.3.2	DISMINUCIÓN DE INVENTARIOS DE MERCANCIAS TERMINADAS	0.00	0.00
5.5.3.3	DISMINUCIÓN DE INVENTARIOS DE MERCANCIAS EN PROCESO DE ELABORACIÓN	0.00	0.00
5.5.3.4	DISMINUCIÓN DE INVENTARIOS DE MATERIAS PRIMAS, MATERIALES Y SUMINISTROS PARA PRODUCCIÓN	0.00	0.00
5.5.3.5	DISMINUCIÓN DE ALMACÉN DE MATERIALES Y SUMINISTROS DE CONSUMO	0.00	0.00
5.5.4	AUMENTO POR INSUFICIENCIA DE ESTIMACIONES POR PÉRDIDA O DETERIORO U OBSOLESCENCIA	0.00	0.00
5.5.5	AUMENTO POR INSUFICIENCIA DE ESTIMACIONES POR PÉRDIDA O DETERIORO U OBSOLESCENCIA	0.00	0.00
5.5.6	AUMENTO POR INSUFICIENCIA DE PROVISIONES	0.00	0.00
5.5.7	AUMENTO POR INSUFICIENCIA DE PROVISIONES	0.00	0.00
5.5.8	OTROS GASTOS	0.00	0.00
5.5.9.1	GASTOS DE EJERCICIOS ANTERIORES	0.00	0.00
5.5.9.2	PÉRDIDAS POR RESPONSABILIDADES	0.00	0.00
5.5.9.3	BONIFICACIONES Y DESCUENTOS OTORGADOS	0.00	0.00
5.5.9.4	DIFERENCIAS POR TIPO DE CAMBIO NEGATIVAS	0.00	0.00
5.5.9.5	DIFERENCIAS DE COTIZACIONES NEGATIVAS EN VALORES NEGOCIABLES	0.00	0.00
5.5.9.6	RESULTADO POR POSICIÓN MONETARIA	0.00	0.00
5.5.9.7	PÉRDIDAS POR PARTICIPACIÓN PATRIMONIAL	0.00	0.00
5.5.9.8	DIFERENCIAS POR REESTRUCTURACIÓN DE DEUDA PÚBLICA NEGATIVAS	0.00	0.00
5.5.9.9	OTROS GASTOS VARIOS	0.00	0.00
5.6	INVERSIÓN PÚBLICA	4,897,374.94	18.84
5.6.1	INVERSION PUBLICA NO CAPITALIZABLE	4,897,374.94	18.84
5.6.1.1	CONSTRUCCION EN BIENES NO CAPITALIZABLE	4,897,374.94	18.84
	TOTAL	25,997,242.08	100.00

Bajo protesta de decir verdad declaramos que los Estados Financieros y sus notas, son razonablemente correctos y son responsabilidad del emisor.

ING. ROGELIO PÉREZ SALAZAR
PRESIDENTE MUNICIPAL CONST

C. ANNEL NERY VÁZQUEZ SÁNCHEZ
SINDICO MUNICIPAL

C.P. NANCY LOPEZ ROMERO
TESORERO MUNICIPAL

NOTAS AL ESTADO DE VARIACIÓN EN LA HACIENDA PÚBLICA/PATRIMONIO
Al 31 de Diciembre de 2019
(Cifras en pesos)

VPH-01 PATRIMONIO CONTRIBUIDO:

Cuenta	Nombre de la Cuenta	Saldo Inicial	Variación	Saldo Final	Tipo	Naturaleza
3.1.1	APORTACIONES	1,062,994.45	0.00	1,062,994.45		
3.1.2	DONACIONES DE CAPITAL	0.00	0.00	0.00		
3.1.3	ACTUALIZACIÓN DE LA HACIENDA PÚBLICA/PATRIMONIO	0.00	0.00	0.00		
	TOTAL	1,062,994.45	0.00	1,062,994.45		

VPH-02 PATRIMONIO GENERADO:

Cuenta	Nombre de la Cuenta	Saldo Inicial	Variación	Saldo Final	Procedencia
3.2.1	RESULTADOS DEL EJERCICIO (AHORRO/ DESAHORRO)	-590,523.57	1,390,112.47	799,588.90	
3.2.2	RESULTADOS DE EJERCICIOS ANTERIORES	3,317,806.30	-556,134.39	2,761,671.91	
3.2.3	REVALÚOS	0.00	0.00	0.00	
3.2.3.1	REVALÚO DE BIENES INMUEBLES	0.00	0.00	0.00	
3.2.3.2	REVALÚO DE BIENES MUEBLES	0.00	0.00	0.00	
3.2.3.3	REVALÚO DE BIENES INTANGIBLES	0.00	0.00	0.00	
3.2.3.9	OTROS REVALÚOS	0.00	0.00	0.00	
3.2.4	RESERVAS	0.00	0.00	0.00	
3.2.4.1	RESERVAS DE PATRIMONIO	0.00	0.00	0.00	
3.2.4.2	RESERVAS TERRITORIALES	0.00	0.00	0.00	
3.2.4.3	RESERVAS POR CONTINGENCIAS	0.00	0.00	0.00	
3.2.4.5	RECTIFICACIONES DE RESULTADOS DE EJERCICIOS ANTERIORES	0.00	0.00	0.00	
3.2.5.1	CAMBIOS EN POLÍTICAS CONTABLES	0.00	0.00	0.00	
3.2.5.2	CAMBIOS POR ERRORES CONTABLES	0.00	0.00	0.00	
	TOTAL	2,727,282.73	833,978.08	3,561,260.81	

Bajo protesta de decir verdad declaramos que los Estados Financieros y sus notas, son razonablemente correctos y son responsabilidad del emisor.

ING. ROGELIO PÉREZ SALAZAR
PRESIDENTE MUNICIPAL CONST

C. ANNEL NERY VÁZQUEZ SÁNCHEZ
SINDICO MUNICIPAL

C.P. NANCY LOPEZ ROMERO
TESORERO MUNICIPAL

NOTAS AL ESTADO DE FLUJOS DE EFECTIVO
Al 31 de Diciembre de 2019
(Cifras en pesos)

EFE-01 FLUJO DE EFECTIVO:
Concepto

		2019	2018
1.1.1.1	EFFECTIVO	2,890.56	41,057.56
1.1.1.2	BANCOS/TESORERÍA	227,978.84	41,476.60
1.1.1.3	BANCOS/DEPENDENCIAS Y OTROS	0.00	0.00
1.1.1.4	INVERSIONES TEMPORALES (HASTA 3 MESES)	0.00	0.00
1.1.1.5	FONDOS CON AFECTACIÓN ESPECÍFICA	0.00	0.00
1.1.1.6	DEPÓSITOS DE FONDOS DE TERCEROS EN GARANTÍA Y/O ADMINISTRACIÓN	0.00	0.00
1.1.1.9	OTROS EFECTIVOS Y EQUIVALENTES	0.00	0.00
1.1.1	TOTAL	230,869.40	82,534.16



AYUNTAMIENTO
CONDICIONAL
MUNICIPIO DE MUÑOZ DE DOMINGO ARENAS, TLAX.

APLICACIÓN DE EFECTIVO POR ACTIVIDADES DE INVERSIÓN:

		Adquisición	Pagos
1.2.3	BIENES INMUEBLES, INFRAESTRUCTURA Y CONSTRUCCIONES EN PROCESO	5,042,374.94	5,042,374.94
1.2.3.1	TERRENOS	150,000.00	150,000.00
1.2.3.2	VIVIENDAS	0.00	0.00
1.2.3.3	EDIFICIOS NO HABITACIONALES	0.00	0.00
1.2.3.4	INFRAESTRUCTURA	0.00	0.00
1.2.3.5	CONSTRUCCIONES EN PROCESO EN BIENES DE DOMINIO PÚBLICO	4,892,374.94	4,892,374.94
1.2.3.6	CONSTRUCCIONES EN PROCESO EN BIENES PROPIOS	0.00	0.00
1.2.3.9	OTROS BIENES INMUEBLES	0.00	0.00
1.2.4	BIENES MUEBLES	311,447.00	311,447.00
1.2.4.1	MOBILIARIO Y EQUIPO DE ADMINISTRACIÓN	91,347.00	91,347.00
1.2.4.2	MOBILIARIO Y EQUIPO EDUCACIONAL Y RECREATIVO	0.00	0.00
1.2.4.3	EQUIPO E INSTRUMENTAL MÉDICO Y DE LABORATORIO	0.00	0.00
1.2.4.4	VEHICULOS Y EQUIPO DE TRANSPORTE	93,960.00	93,960.00
1.2.4.5	EQUIPO DE DEFENSA Y SEGURIDAD	108,460.00	108,460.00
1.2.4.6	MAQUINARIA, OTROS EQUIPOS Y HERRAMIENTAS	17,680.00	17,680.00
1.2.4.7	COLECCIONES, OBRAS DE ARTE Y OBJETOS VALIOSOS	0.00	0.00
1.2.4.8	ACTIVOS BIOLÓGICOS	0.00	0.00
1.2.5	ACTIVOS INTANGIBLES	0.00	0.00
1.2.5.1	SOFTWARE	0.00	0.00
1.2.5.2	PATENTES, MARCAS Y DERECHOS	0.00	0.00
1.2.5.3	CONCESIONES Y FRANQUICIAS	0.00	0.00
1.2.5.4	LICENCIAS	0.00	0.00
1.2.5.9	OTROS ACTIVOS INTANGIBLES	0.00	0.00
	TOTAL DE APLICACIÓN DE EFECTIVO POR ACTIVIDADES DE INVERSIÓN	5,353,821.94	5,353,821.94

NOTAS AL ESTADO DE FLUJOS DE EFECTIVO
Al 31 de Diciembre de 2019
(Cifras en pesos)

000057

EFE-03 CONCILIACIÓN DE LOS FLUJOS DE EFECTIVO NETOS DE LAS ACTIVIDADES DE OPERACIÓN:

Concepto	2019	2018
3.2.1 RESULTADOS DEL EJERCICIO (AHORRO/ DESAHORRO)	799,588.90	-590,523.57
(+) MOVIMIENTOS DE PARTIDAS QUE NO AFECTAN AL EFECTIVO	4,897,375.22	4,808,763.64
5.4 INTERESES, COMISIONES Y OTROS GASTOS DE LA DEUDA PUBLICA	0.00	0.00
5.5 OTROS GASTOS Y PERDIDAS EXTRAORDINARIAS	0.00	0.00
5.6 INVERSIÓN PÚBLICA	4,897,374.94	4,808,763.64
2.1.1 INCREMENTOS EN CUENTAS POR PAGAR DE ACTIVIDADES DE OPERACIÓN	0.28	0.00
(-) MOVIMIENTOS DE PARTIDAS QUE NO AFECTAN AL EFECTIVO	0.00	0.00
INGRESOS DE OPERACIÓN NO PRESUPUESTARIOS	0.00	0.00
GASTOS DE OPERACIÓN NO CONTABLES	0.00	0.00
2.1.2 INCREMENTOS EN CUENTAS POR COBRAR DE ACTIVIDADES DE OPERACIÓN	0.00	0.00
(=) FLUJOS DE EFECTIVO NETOS DE LAS ACTIVIDADES DE OPERACIÓN	5,696,964.12	4,218,240.07



Bajo protesta de decir verdad declaramos que los Estados Financieros y sus notas,
son razonablemente correctos y son responsabilidad del emisor.

ING. ROGELIO PÉREZ SALAZAR
PRESIDENTE MUNICIPAL CONST

C. ANNEL NERY VÁZQUEZ SÁNCHEZ
SINDICO MUNICIPAL

C.P. NANCY LOPEZ ROMERO
TESORERO MUNICIPAL

CONCILIACIÓN
Correspondiente Del 1 de Enero al 31 de Diciembre de 2019
(Cifras en pesos)

CONCILIACIÓN ENTRE LOS INGRESOS PRESUPUESTARIOS Y CONTABLES:

	1. Total de Ingresos Presupuestarios	26,796,830.98
	2. Más ingresos contables no presupuestarios	0.00
2.1	INGRESOS FINANCIEROS	0.00
2.2	INCREMENTO POR VARIACIÓN DE INVENTARIOS	0.00
2.3	DISMINUCIÓN DEL EXCESO DE ESTIMACIONES POR PÉRDIDA O DETERIORO U OBSOLESCENCIA	0.00
2.4	DISMINUCIÓN DEL EXCESO DE PROVISIONES	0.00
2.5	OTROS INGRESOS Y BENEFICIOS VARIOS	0.00
2.6	OTROS INGRESOS CONTABLES NO PRESUPUESTARIOS	0.00
	3. Menos ingresos presupuestarios no contables	0.00
	APROVECHAMIENTOS PATRIMONIALES	0.00
	INGRESOS DERIVADOS DE FINANCIAMIENTOS	0.00
	OTROS INGRESOS PRESUPUESTARIOS NO CONTABLES	0.00
	4. Total de Ingresos Contables (4 = 1 + 2 - 3)	26,796,830.98



AYUNTAMIENTO
CONSTITUCIONAL 3.1
60 ARENAS, TLAX. 3.2
-2024 3.3

CONCILIACIÓN
Correspondiente Del 1 de Enero al 31 de Diciembre de 2019
(Cifras en pesos)

CONCILIACIÓN ENTRE LOS EGRESOS PRESUPUESTARIOS Y LOS GASTOS CONTABLES:

1.	Total de egresos presupuestarios	26,453,689.08
2.	Menos egresos presupuestarios no contables	5,353,821.94
2.1	MAT. PRIMAS Y MAT. D/PROD.Y COMERC.	0.00
2.2	MATERIALES Y SUMINISTROS	0.00
2.3	MOBILIARIO Y EQUIPO DE ADMINISTRACIÓN	91,347.00
2.4	MOBILIARIO Y EQPO EDUC.Y RECREATIVO	0.00
2.5	EQUIPO E INSTRUMENTAL MÉD.Y D/LAB.	0.00
2.6	VEHÍCULOS Y EQUIPO DE TRANSPORTE	93,960.00
2.7	EQUIPO DE DEFENSA Y SEGURIDAD	108,460.00
2.8	MAQUINARIA, OTROS EQUIPOS Y HERRAMIENTAS	17,680.00
2.9	ACTIVOS BIOLÓGICOS	0.00
2.10	BIENES INMUEBLES	150,000.00
2.11	ACTIVOS INTANGIBLES	0.00
2.12	OBRA PÚBLICA E/BIENES D/DOMINIO PÚB.	4,892,374.94
2.13	OBRA PÚBLICA EN BIENES PROPIOS	0.00
2.14	ACCIONES Y PARTICIPACIONES DE CAPITAL	0.00
2.15	COMPRA DE TÍTULOS Y VALORES	0.00
2.16	CONCESIÓN DE PRÉSTAMOS	0.00
2.17	INVERSIONES E/FID.MAND.Y OTROS ANÁLOGOS	0.00
2.18	PROVISIONES P/CONT.Y OTR EROG.ESPEC.	0.00
2.19	AMORTIZACIÓN DE LA DEUDA PÚBLICA	0.00
2.20	ADEUDOS DE EJERC.FISC.ANTER. (ADEFAS)	0.00
2.21	OTROS EGRESOS PRESUPUESTARIOS NO CONTABLES	0.00
3.	Más gastos contables no presupuestarios	4,897,374.94
3.1	ESTIMACIONES, DEPRECIACIONES, DETERIOROS, OBSOLESCENCIA Y AMORTIZACIONES	0.00
3.2	PROVISIONES	0.00
3.3	DISMINUCIÓN DE INVENTARIOS	0.00
3.4	AUMENTO POR INSUFICIENCIA DE ESTIMACIONES POR PÉRDIDA O DETERIORO U OBSOLESCENCIA	0.00
3.5	AUMENTO POR INSUFICIENCIA DE PROVISIONES	0.00
3.6	OTROS GASTOS	0.00
3.7	OTROS GASTOS CONTABLES NO PRESUPUESTARIOS	4,897,374.94
4.	Total de Gastos Contables (4 = 1 - 2 + 3)	25,997,242.08

Bajo protesta de decir verdad declaramos que los Estados Financieros y sus notas, son razonablemente correctos y son responsabilidad del emisor.



AYUNTAMIENTO
CONSTITUCIONAL
60 ARENAS, TLAX
- 2024

CONCILIACIÓN

Correspondiente Del 1 de Enero al 31 de Diciembre de 2019
(Cifras en pesos)

ING. ROGELIO PÉREZ SALAZAR
PRESIDENTE MUNICIPAL CONST

C. ANNEL NERY VÁZQUEZ SÁNCHEZ
SINDICO MUNICIPAL

C.P. NANCY LOPEZ ROMERO
TESORERO MUNICIPAL



AYUNTAMIENTO
CONSTITUCIONAL
MUÑOZ DE DOMINGO ARENAS, TLAX.
- 2024

NOTAS DE MEMORIA
Al 31 de Diciembre de 2019
(Cifras en pesos)

000061

MEM-01 CUENTAS DE ORDEN CONTABLES:					
Cuenta	Nombre de la Cuenta	Saldo Inicial	Cargo	Abono	Saldo Final
7	CUENTAS DE ORDEN CONTABLES	0.00	0.00	0.00	0.00 (d)
7.1	VALORES	0.00	0.00	0.00	0.00 (d)
7.1.1	VALORES EN CUSTODIA	0.00	0.00	0.00	0.00 (d)
7.1.2	CUSTODIA DE VALORES	0.00	0.00	0.00	0.00 (a)
7.1.3	INSTRUMENTOS DE CRÉDITO PRESTADOS A FORMADORES DE MERCADO	0.00	0.00	0.00	0.00 (d)
7.1.4	PRÉSTAMO DE INSTRUMENTOS DE CRÉDITO A FORMADORES DE MERCADO Y SU GARANTÍA	0.00	0.00	0.00	0.00 (a)
7.1.5	INSTRUMENTOS DE CRÉDITO RECIBIDOS EN GARANTÍA DE LOS FORMADORES DE MERCADO	0.00	0.00	0.00	0.00 (d)
7.1.6	GARANTÍA DE CRÉDITOS RECIBIDOS DE LOS FORMADORES DE MERCADO	0.00	0.00	0.00	0.00 (a)
7.2	EMISION DE OBLIGACIONES	0.00	0.00	0.00	0.00 (d)
7.2.1	AUTORIZACIÓN PARA LA EMISIÓN DE BONOS, TÍTULOS Y VALORES DE LA DEUDA PÚBLICA INTERNA	0.00	0.00	0.00	0.00 (d)
7.2.2	AUTORIZACIÓN PARA LA EMISIÓN DE BONOS, TÍTULOS Y VALORES DE LA DEUDA PÚBLICA EXTERNA	0.00	0.00	0.00	0.00 (d)
7.2.3	EMISIONES AUTORIZADAS DE LA DEUDA PÚBLICA INTERNA Y EXTERNA	0.00	0.00	0.00	0.00 (a)
7.2.4	SUSCRIPCIÓN DE CONTRATOS DE PRÉSTAMOS Y OTRAS OBLIGACIONES DE LA DEUDA PÚBLICA INTERNA	0.00	0.00	0.00	0.00 (d)
7.2.5	SUSCRIPCIÓN DE CONTRATOS DE PRÉSTAMOS Y OTRAS OBLIGACIONES DE LA DEUDA PÚBLICA EXTERNA	0.00	0.00	0.00	0.00 (d)
7.2.6	CONTRATOS DE PRÉSTAMOS Y OTRAS OBLIGACIONES DE LA DEUDA PÚBLICA INTERNA Y EXTERNA	0.00	0.00	0.00	0.00 (a)
7.3	AVALES Y GARANTÍAS	0.00	0.00	0.00	0.00 (d)
7.3.1	AVALES AUTORIZADOS	0.00	0.00	0.00	0.00 (d)
7.3.2	AVALES FIRMADOS	0.00	0.00	0.00	0.00 (a)
7.3.3	FIANZAS Y GARANTÍAS RECIBIDAS POR DEUDAS A COBRAR	0.00	0.00	0.00	0.00 (d)
7.3.4	FIANZAS Y GARANTÍAS RECIBIDAS	0.00	0.00	0.00	0.00 (a)
7.3.5	FIANZAS OTORGADAS PARA RESPALDAR OBLIGACIONES NO FISCALES DEL GOBIERNO	0.00	0.00	0.00	0.00 (d)
7.3.6	FIANZAS OTORGADAS DEL GOBIERNO PARA RESPALDAR OBLIGACIONES NO FISCALES	0.00	0.00	0.00	0.00 (a)
7.4	JUICIOS	0.00	0.00	0.00	0.00 (d)
7.4.1	DEMANDAS JUDICIAL EN PROCESO DE RESOLUCIÓN	0.00	0.00	0.00	0.00 (d)
7.4.2	RESOLUCIÓN DE DEMANDAS EN PROCESO JUDICIAL	0.00	0.00	0.00	0.00 (a)
7.5	INVERSIÓN MEDIANTE PROYECTOS PARA PRESTACION DE SERVICIOS (PPS) Y SIMILARES	0.00	0.00	0.00	0.00 (d)
7.5.1	CONTRATOS PARA INVERSIÓN MEDIANTE PROYECTOS PARA PRESTACIÓN DE SERVICIOS (PPS) Y SIMILARES	0.00	0.00	0.00	0.00 (d)
7.5.2	INVERSIÓN PÚBLICA CONTRATADA MEDIANTE PROYECTOS PARA PRESTACIÓN DE SERVICIOS (PPS) Y SIMILARES	0.00	0.00	0.00	0.00 (a)
7.6	BIENES EN CONCESIONADOS O EN COMODATO	0.00	0.00	0.00	0.00 (d)
7.6.1	BIENES BAJO CONTRATO EN CONCESIÓN	0.00	0.00	0.00	0.00 (d)
7.6.2	CONTRATO DE CONCESIÓN POR BIENES	0.00	0.00	0.00	0.00 (a)



NOTAS DE MEMORIA
Al 31 de Diciembre de 2019
(Cifras en pesos)

7.6.3	BIENES BAJO CONTRATO EN COMODATO	0.00	0.00	0.00	0.00 (d)
7.6.4	CONTRATO DE COMODATO POR BIENES	0.00	0.00	0.00	0.00 (a)
7.X	BIENES ARQUEOLÓGICOS, ARTÍSTICOS E HISTÓRICOS	0.00	0.00	0.00	0.00 (d)
7.X.1	BIENES ARQUEOLÓGICOS EN CUSTODIA	0.00	0.00	0.00	0.00 (d)
7.X.2	CUSTODIA DE BIENES ARQUEOLÓGICOS	0.00	0.00	0.00	0.00 (a)
7.X.3	BIENES ARTÍSTICOS EN CUSTODIA	0.00	0.00	0.00	0.00 (d)
7.X.4	CUSTODIA DE BIENES ARTÍSTICOS	0.00	0.00	0.00	0.00 (a)
7.X.5	BIENES HISTÓRICOS EN CUSTODIA	0.00	0.00	0.00	0.00 (d)
7.X.6	CUSTODIA DE BIENES HISTÓRICOS	0.00	0.00	0.00	0.00 (a)

MEM-02 CUENTAS DE ORDEN PRESUPUESTARIAS:

Cuenta	Nombre de la Cuenta	Saldo Inicial	Cargo	Abono	Saldo Final
	CUENTAS DE ORDEN PRESUPUESTARIAS	0.00	238,262,665.88	238,262,665.88	0.00 (d)
	LEY DE INGRESOS	0.00	82,829,474.56	82,829,474.56	0.00 (a)
8.1.1	LEY DE INGRESOS ESTIMADA	0.00	23,710,492.29	0.00	23,710,492.29 (d)
8.1.2	LEY DE INGRESOS POR EJECUTAR	0.00	28,016,326.98	28,016,316.60	-10.38 (a)
8.1.3	MODIFICACIONES A LA LEY DE INGRESOS ESTIMADA	0.00	4,305,824.31	1,219,496.00	3,086,328.31 (d)
	LEY DE INGRESOS DEVENGADA	0.00	26,796,830.98	26,796,830.98	0.00 (a)
	LEY DE INGRESOS RECAUDADA	0.00	0.00	26,796,830.98	26,796,830.98 (a)
	PRESUPUESTO DE EGRESOS	0.00	155,433,191.32	155,433,191.32	0.00 (d)
8.2.1	PRESUPUESTO DE EGRESOS APROBADO	0.00	0.00	23,710,492.29	23,710,492.29 (a)
8.2.2	PRESUPUESTO DE EGRESOS POR EJERCER	0.00	38,200,540.75	37,871,583.89	328,956.86 (d)
8.2.3	MODIFICACIONES AL PRESUPUESTO DE EGRESOS APROBADO	0.00	11,417,894.81	14,490,048.46	3,072,153.65 (a)
8.2.4	PRESUPUESTO DE EGRESOS COMPROMETIDO	0.00	26,453,689.08	26,453,689.08	0.00 (d)
8.2.5	PRESUPUESTO DE EGRESOS DEVENGADO	0.00	26,453,689.08	26,453,688.80	0.28 (d)
8.2.6	PRESUPUESTO DE EGRESOS EJERCIDO	0.00	26,453,688.80	26,453,688.80	0.00 (d)
8.2.7	PRESUPUESTO DE EGRESOS PAGADO	0.00	26,453,688.80	0.00	26,453,688.80 (d)

Bajo protesta de decir verdad declaramos que los Estados Financieros y sus notas, son razonablemente correctos y son responsabilidad del emisor.

ING. ROGELIO PÉREZ SALAZAR
PRESIDENTE MUNICIPAL CONST

C. ANNEL NERY VÁZQUEZ SÁNCHEZ
SINDICO MUNICIPAL

C.P. NANCY LOPEZ ROMERO
TESORERO MUNICIPAL

INDICADORES DE POSTURA FISCAL
Del 1 de Enero al 31 de Diciembre de 2019
(Cifras en pesos)

Concepto	Estimado/ Aprobado	Devengado	Recaudado/ Pagado
I. Ingresos Presupuestarios (I = 1 + 2)	23,710,492.29	26,796,830.98	26,796,830.98
1. Ingresos del Gobierno de la Entidad Federativa o Municipio	23,710,492.29	26,796,830.98	26,796,830.98
2. Ingresos del Sector Paraestatal o Paramunicipal	0.00	0.00	0.00
II. Egresos Presupuestarios (II = 3 + 4)	23,710,492.29	26,453,689.08	26,453,688.80
3. Egresos del Gobierno de la Entidad Federativa o Municipio	23,710,492.29	26,453,689.08	26,453,688.80
4. Egresos del Sector Paraestatal o Paramunicipal	0.00	0.00	0.00
III. Balance presupuestario (Superávit o Déficit) (III = I - II)	0.00	343,141.90	343,142.18



AYUNTAMIENTO
CONSTITUCIONAL
MUNICIPIO DE MUÑOZ DE DOMINGO ARENAS, TLAX.
2019-2024

Concepto	Estimado/ Aprobado	Devengado	Recaudado/ Pagado
Balance presupuestario (Superávit o Déficit)	0.00	343,141.90	343,142.18
Intereses, Comisiones y Gastos de la Deuda	0.00	0.00	0.00
Balance Primario (Superávit o Déficit) (V = III - IV)	0.00	343,141.90	343,142.18

Concepto	Estimado/ Aprobado	Devengado	Recaudado/ Pagado
A. Financiamiento	0.00	0.00	0.00
B. Amortización de la deuda	0.00	0.00	0.00
C. Endeudamiento o desendeudamiento (C = A - B)	0.00	0.00	0.00

Bajo protesta de decir verdad declaramos que los Estados Financieros y sus notas, son razonablemente correctos y son responsabilidad del emisor.

ING. ROGELIO PÉREZ SALAZAR
PRESIDENTE MUNICIPAL CONST

C. ANNEL NERY VÁZQUEZ SÁNCHEZ
SINDICO MUNICIPAL

C.P. NANCY LOPEZ ROMERO
TESORERO MUNICIPAL

00000

EL QUE SUSCRIBE LICENCIADO GIOVANI SAMAYOA MATEOS SORIA,
SECRETARIO DEL HONORABLE AYUNTAMIENTO DEL MUNICIPIO DE MUÑOZ
DE DOMINGO ARENAS, TLAXCALA; EN APEGO A LAS FACULTADES QUE ME
OTORGA EL ARTICULO 72 FRACCIÓN XI, DE LA LEY MUNICIPAL DEL ESTADO
DE TLAXCALA.

CERTIFICA:

QUE LA PRESENTE COPIA FOTOSTÁTICA CORRESPONDIENTE A LA CUENTA
PUBLICA DEL SISTEMA CONTABLE GUBERNAMENTAL SCG IV,
CORRESPONDIENTE AL AÑO 2019, MUNICIPIO DE MUÑOZ DE DOMINGO
ARENAS, TLAXCALA, CONCUERDAN FIEL Y LEGALMENTE CON SU
ORIGINAL EN TODAS Y CADA UNA DE SUS PARTES, MISMAS QUE TENGO A
LA VISTA, CONSTAN DE SESENTA Y TRES FOJAS ÚTILES INSCRITAS
UNICAMENTE POR SU LADO ANVERSO.

POR LO QUE SE EXPIDE LA PRESENTE EN EL MUNICIPIO DE MUÑOZ DE
DOMINGO ARENAS, TLAXCALA, A LOS SIETE DÍAS DEL MES DE NOVIEMBRE
DEL AÑO DOS MIL VEINTIDOS.



LIC. GIOVANI SAMAYOA MATEOS SORIA
SECRETARIO DEL H. AYUNTAMIENTO