E.8.1.6 ¿La Cuenta Pública Anual contiene el Estado de Flujos de Efectivo del Municipio?






SEVAC
Muñoz de Domingo Arenas
https://munoz.gob.mx/sevac-2022
Inicio
Tu Municipio
Trámites y Servicios
Transparencia
Prensa
Sevac
Conac
Obras
Acerca de
CUARTO TRIMESTRE
https://munoz.gob.mx/sevac-2022-cuarto-trimestre
Buscar
25°C Bruma
02:17 p. m.
24/10/2023

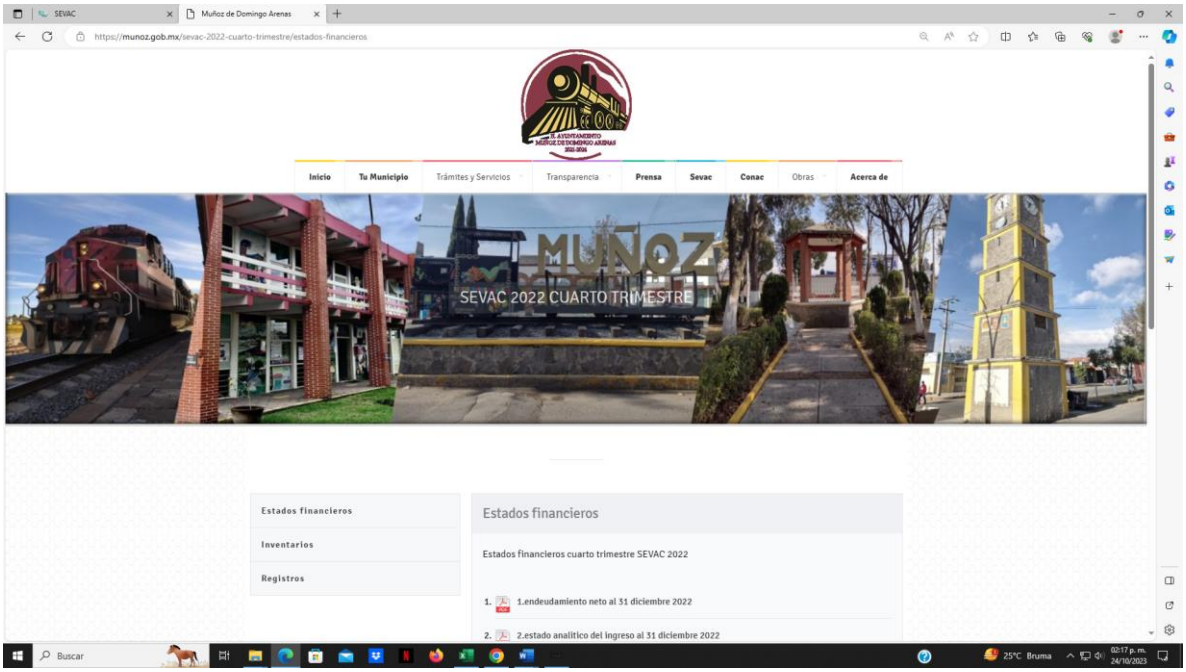
SEVAC
Muñoz de Domingo Arenas
https://munoz.gob.mx/sevac-2022-cuarto-trimestre/estados-financieros
Inicio
Tu Municipio
Trámites y Servicios
Transparencia
Prensa
Sevac
Conac
Obras
Acerca de
MUÑOZ
SEVAC 2022 CUARTO TRIMESTRE
Estados financieros
Inventarios
Registros
Estados financieros
Estados financieros cuarto trimestre SEVAC 2022
1. 1.endeudamiento neto al 31 diciembre 2022
2. 2.estado analitico del ingreso al 31 diciembre 2022
Buscar
25°C Bruma
02:17 p. m.
24/10/2023

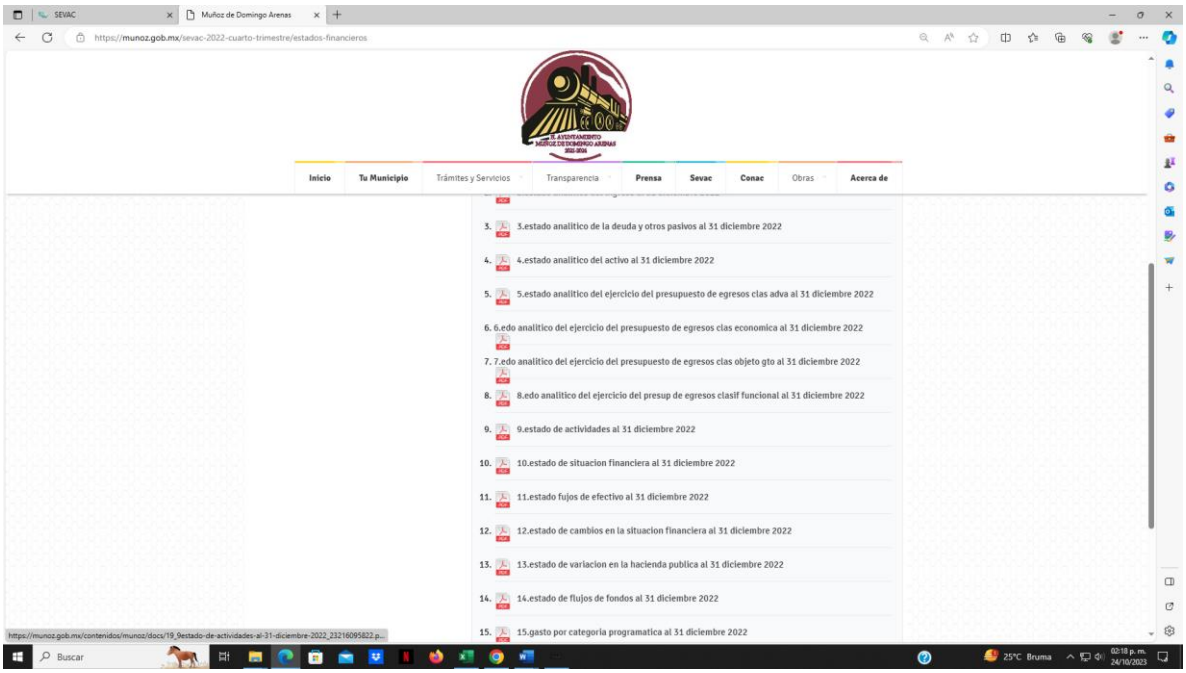
SEVAC
Muñoz de Domingo Arenas
https://munoz.gob.mx/sevac-2022-cuarto-trimestre/estados-financieros
Inicio
Tu Municipio
Trámites y Servicios
Transparencia
Prensa
Sevac
Conac
Obras
Acerca de
3. 3.estado analitico de la deuda y otros pasivos al 31 diciembre 2022
4. 4.estado analitico del activo al 31 diciembre 2022
5. 5.estado analitico del ejercicio del presupuesto de egresos clas adva al 31 diciembre 2022
6. 6.edo analitico del ejercicio del presupuesto de egresos clas economica al 31 diciembre 2022
7. 7.edo analitico del ejercicio del presupuesto de egresos clas objeto gto al 31 diciembre 2022
8. 8.edo analitico del ejercicio del presup de egresos clasif funcional al 31 diciembre 2022
9. 9.estado de actividades al 31 diciembre 2022
10. 10.estado de situacion financiera al 31 diciembre 2022
11. 11.estado fujos de efectivo al 31 diciembre 2022
12. 12.estado de cambios en la situacion financiera al 31 diciembre 2022
13. 13.estado de variacion en la hacienda publica al 31 diciembre 2022
14. 14.estado de flujos de fondos al 31 diciembre 2022
15. 15.gasto por categoria programatica al 31 diciembre 2022
Buscar
25°C Bruma
02:18 p. m.
24/10/2023

PUNTO 11

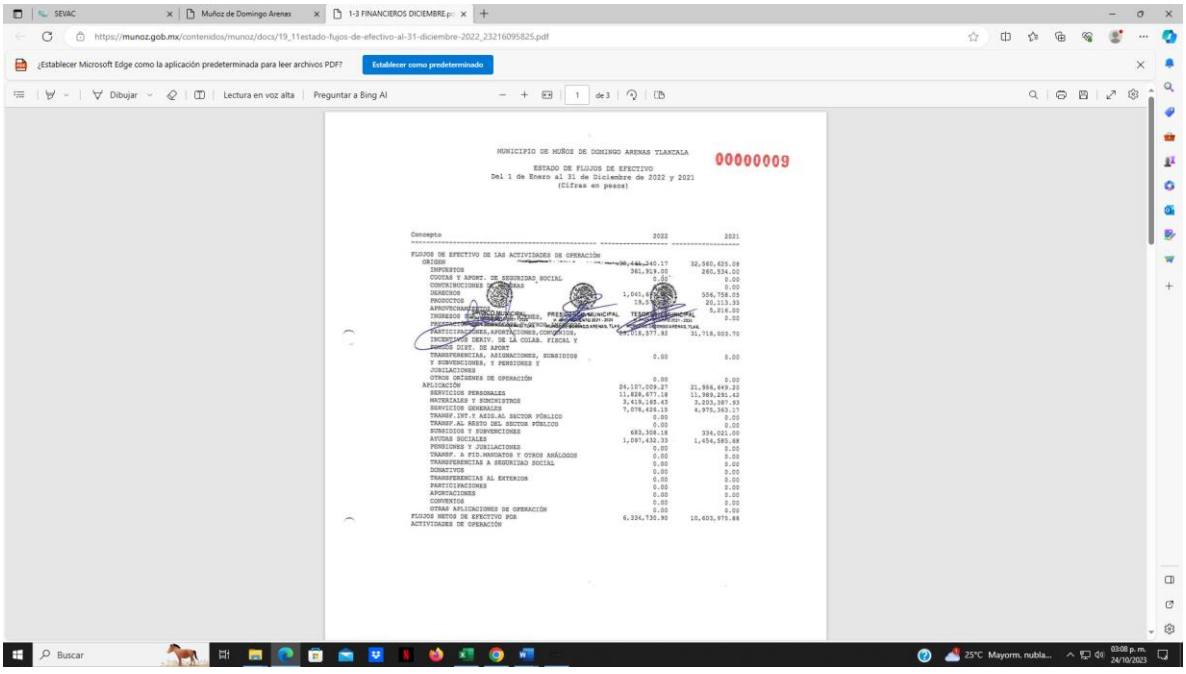
SEVAC
Muñoz de Domingo Arenas
1-3 FINANCIEROS DICIEMBRE.pdf
https://munoz.gob.mx/contenidos/munoz/docs/19_11estado-fujos-de-efectivo-al-31-diciembre-2022_23216095825.pdf
¿Establecer Microsoft Edge como la aplicación predeterminada para leer archivos PDF?
Establecer como predeterminado
Dibujar
Lectura en voz alta
Preguntar a Bing AI
1 de 3
MUNICIPIO DE MUÑOS DE DOMINGO ARENAS TLAXCALA
00000009
ESTADO DE FLUJOS DE EFECTIVO
Del 1 de Enero al 31 de Diciembre de 2022 y 2021
(Cifras en pesos)
Concepto 2022 2021
FLUJOS DE EFECTIVO DE LAS ACTIVIDADES DE OPERACIÓN
ORIGEN 36,446,240.17 32,560,635.08
IMPUESTOS 361,919.00 260,534.00
CUOTAS Y APORT. DE SEGURIDAD SOCIAL 0.00 0.00
CONTRIBUCIONES DE MEJORAS 0.00 0.00
DERECHOS 1,041,[illegible] 556,758.05
PRODUCTOS 19,5[illegible] 20,113.33
APROVECHAMIENTOS 5,816.00
INGRESOS [illegible] 0.00
PARTICIPACIONES,APORTACIONES,CONVENIOS, 34,018,577.82 31,718,003.70
INCREMENTO NEAV. DE LA COLAB. FISCAL Y
FONDO DIST. DE APORT
TRANSFERENCIAS, ASIGNACIONES, SUBSIDIOS 0.00 0.00
Y SUBVENCIONES, Y PENSIONES Y
JUBILACIONES
OTROS ORIGENES DE OPERACIÓN 0.00 0.00
APLICACIÓN 24,107,009.27 21,956,649.20
SERVICIOS PERSONALES 11,828,677.18 11,969,291.42
MATERIALES Y SUMINISTROS 3,419,165.43 3,203,387.93
SERVICIOS GENERALES 7,078,424.15 4,975,363.17
TRANSF.INT.Y ASIG.AL SECTOR PÚBLICO 0.00 0.00
TRANSF.AL RESTO DEL SECTOR PÚBLICO 0.00 0.00
SUBSIDIOS Y SUBVENCIONES 683,308.18 334,021.00
AYUDAS SOCIALES 1,097,432.33 1,454,585.68
PENSIONES Y JUBILACIONES 0.00 0.00
TRANSF. A FID.MANDATOS Y OTROS ANÁLOGOS 0.00 0.00
TRANSFERENCIAS A SEGURIDAD SOCIAL 0.00 0.00
DONATIVOS 0.00 0.00
TRANSFERENCIAS AL EXTERIOR 0.00 0.00
PARTICIPACIONES 0.00 0.00
APORTACIONES 0.00 0.00
CONVENIOS 0.00 0.00
OTRAS APLICACIONES DE OPERACIÓN 0.00 0.00
FLUJOS NETOS DE EFECTIVO POR 6,334,730.90 10,403,975.88
ACTIVIDADES DE OPERACIÓN
Buscar
25°C Mayorm. nubla...
03:08 p. m.
24/10/2023

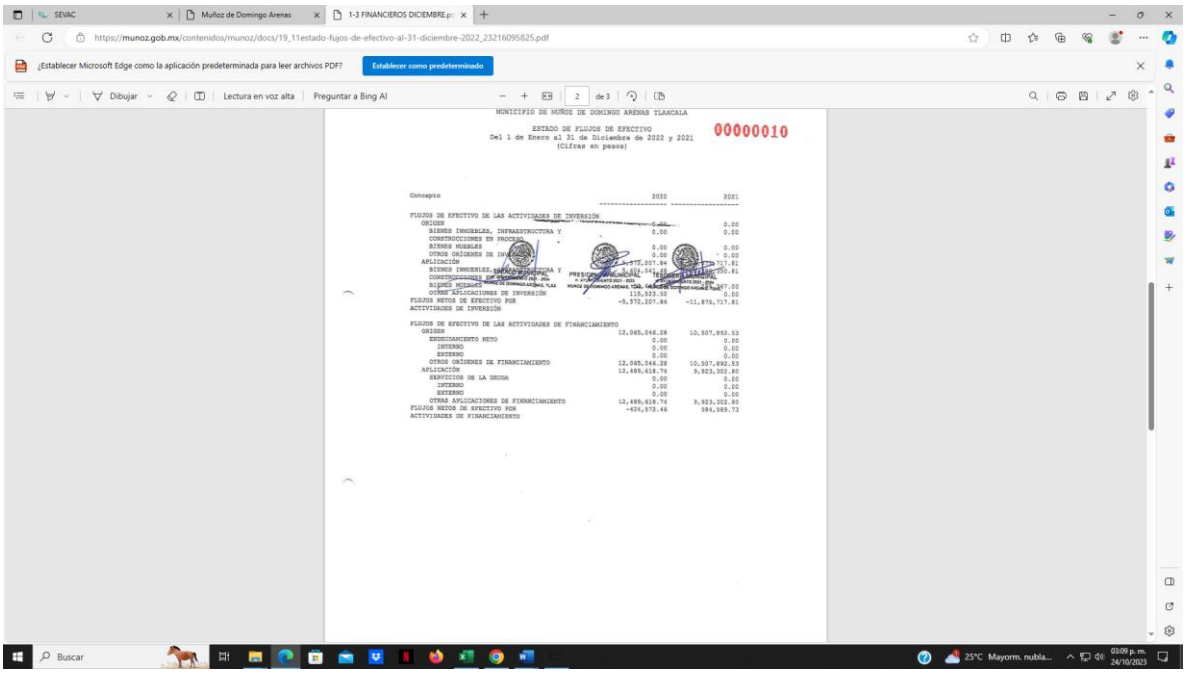

MUNICIPIO DE MUÑOZ DE DOMINGO ARENAS TLAXCALA

ESTADO DE FLUJOS DE EFECTIVO
Del 1 de Enero al 31 de Diciembre de 2022 y 2021
(Cifras en pesos)

00000010

Concepto	2022	2021
FLUJOS DE EFECTIVO DE LAS ACTIVIDADES DE INVERSIÓN		
ORIGEN	0.00	0.00
BIENES INMUEBLES, INFRAESTRUCTURA Y CONSTRUCCIONES EN PROCESO	0.00	0.00
BIENES MUEBLES	0.00	0.00
OTROS ORÍGENES DE INVERSIÓN	0.00	0.00
APLICACIÓN	5,572,207.84	11,875,717.81
BIENES INMUEBLES, INFRAESTRUCTURA Y CONSTRUCCIONES EN PROCESO	5,456,684.84	11,875,717.81
BIENES MUEBLES	0.00	0.00
OTRAS APLICACIONES DE INVERSIÓN	115,523.00	0.00
FLUJOS NETOS DE EFECTIVO POR ACTIVIDADES DE INVERSIÓN	-5,572,207.84	-11,875,717.81
FLUJOS DE EFECTIVO DE LAS ACTIVIDADES DE FINANCIAMIENTO		
ORIGEN	12,065,046.28	10,507,892.53
ENDEUDAMIENTO NETO	0.00	0.00
INTERNO	0.00	0.00
EXTERNO	0.00	0.00
OTROS ORÍGENES DE FINANCIAMIENTO	12,065,046.28	10,507,892.53
APLICACIÓN	12,489,618.74	9,923,302.80
SERVICIOS DE LA DEUDA	0.00	0.00
INTERNO	0.00	0.00
EXTERNO	0.00	0.00
OTRAS APLICACIONES DE FINANCIAMIENTO	12,489,618.74	9,923,302.80
FLUJOS NETOS DE EFECTIVO POR ACTIVIDADES DE FINANCIAMIENTO	-424,572.46	584,589.73

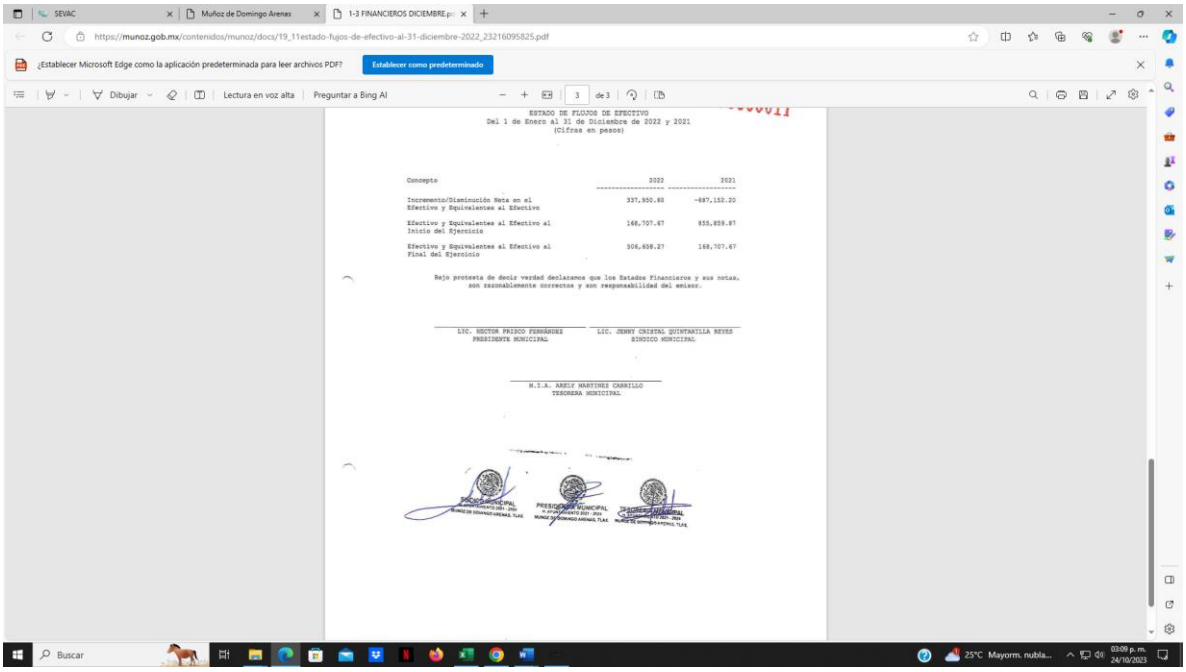

ESTADO DE FLUJOS DE EFECTIVO
Del 1 de Enero al 31 de Diciembre de 2022 y 2021
(Cifras en pesos)

Concepto	2022	2021
Incremento/Disminución Neta en el Efectivo y Equivalentes al Efectivo	337,950.60	-687,152.20
Efectivo y Equivalentes al Efectivo al Inicio del Ejercicio	168,707.67	855,859.87
Efectivo y Equivalentes al Efectivo al Final del Ejercicio	506,658.27	168,707.67

Bajo protesta de decir verdad declaramos que los Estados Financieros y sus notas, son razonablemente correctos y son responsabilidad del emisor.

LIC. HECTOR PRISCO FERNÁNDEZ
PRESIDENTE MUNICIPAL

LIC. JENNY CRISTAL QUINTANILLA REYES
SINDICO MUNICIPAL

M.I.A. ARELY MARTINES CARRILLO
TESORERA MUNICIPAL