






D.6.3 Cuenta con la liga de publicación de la cuenta pública 2020 del ente público que representa





Browser tabs: (44) WhatsApp, SEVAC, 359337-10555036-SOL-d.6.3.pd, Muñoz de Domingo Arenas

Address bar: munoz.gob.mx/sevac-2020




Navigation menu: Inicio, Tu Municipio, Trámites y Servicios, Transparencia, Prensa, Sevac, Conac, Obras, Acerca de

CUARTO TRIMESTRE

Taskbar: Buscar, 10:43 a. m., 23/10/2024

Browser tabs: (49) WhatsApp, Muñoz de Domingo Arenas

Address bar: munoz.gob.mx/sevac-2020-cuarto-trimestre/estados-financieros



Navigation menu: Inicio, Tu Municipio, Trámites y Servicios, Transparencia, Prensa, Sevac, Conac, Obras, Acerca de

Estados financieros

Inventarios

Estados financieros

1. estado de actividades
2. estado de situacion financiera
3. estado de variacion en la hacienda publica
4. estado de cambios en la situacion financiera

Taskbar: Buscar, 09:39 a. m., 28/10/2024



Fast Report Document

munoz.gob.mx/contenidos/munoz/docs/41_1-estado-de-actividades_23719234550.pdf

MUNICIPIO DE MUÑOZ DE DOMINGO ARENAS TLAXCALA

ESTADO DE ACTIVIDADES
Del 1 de Enero al 31 de Diciembre de 2020 y 2019
(Cifras en pesos)

	2020	2019
INGRESOS Y OTROS BENEFICIOS		
INGRESOS DE GESTION	747,026.20	614,617.63
IMPUESTOS	218,701.00	152,720.00
CUOTAS Y APORTACIONES DE SEGURIDAD SOCIAL	0.00	0.00
CONTRIBUCIONES DE MEJORAS	0.00	0.00
DERECHOS	509,543.00	459,152.00
PRODUCTOS DE TIPO CORRIENTE	18,782.20	8,745.63
APROVECHAMIENTOS DE TIPO CORRIENTE	0.00	0.00
INGRESOS POR VENTA DE BIENES Y PRESTACION DE SERVICIOS	0.00	0.00
PART.APORT.CORV.INCENT. DERIV. D/COLAB.FISCAL, F. DIST. DE APORT.TRANSF. ASIG. SUBV Y SUBV Y F Y JUB	33,788,271.17	26,182,213.35
PART.APORT.CORV.INCENT. DERIV. D/COLAB.FISCAL, F. DIST. DE APORT	33,788,271.17	26,182,213.35
TRANSFERENCIAS, ASIGNACIONES, SUBSIDIOS Y SUBVENCIONES Y PENSIONES Y JUBILACIONES	0.00	0.00
OTROS INGRESOS Y BENEFICIOS	0.00	0.00
INGRESOS FINANCIEROS	0.00	0.00
INCREMENTO POR VARIACION DE INVENTARIOS	0.00	0.00
DISMINUCION DEL EXCESO DE ESTIMACIONES POR PERDIDA O DETERIORO U OBSOLESCENCIA	0.00	0.00
DISMINUCION DEL EXCESO DE PROVISIONES	0.00	0.00
OTROS INGRESOS Y BENEFICIOS VARIOS	0.00	0.00
TOTAL DE INGRESOS Y OTROS BENEFICIOS	34,535,297.37	26,796,830.98

10:44 a. m. 23/10/2024

Fast Report Document

munoz.gob.mx/contenidos/munoz/docs/41_1-estado-de-actividades_23719234550.pdf

INCREMENTO POR VARIACION DE INVENTARIOS	0.00	0.00
DISMINUCION DEL EXCESO DE ESTIMACIONES POR PERDIDA O DETERIORO U OBSOLESCENCIA	0.00	0.00
DISMINUCION DEL EXCESO DE PROVISIONES	0.00	0.00
OTROS INGRESOS Y BENEFICIOS VARIOS	0.00	0.00
TOTAL DE INGRESOS Y OTROS BENEFICIOS	34,535,297.37	26,796,830.98
GASTOS Y OTRAS PERDIDAS		
GASTOS DE FUNCIONAMIENTO	19,435,794.12	18,246,678.38
SERVICIOS PERSONALES	10,630,650.52	8,831,830.97
MATERIALES Y SUMINISTROS	3,874,659.41	3,559,746.20
SERVICIOS GENERALES	4,930,484.19	5,854,991.21
TRANSFERENCIAS, ASIGNACIONES, SUBSIDIOS Y OTRAS AYUDAS	1,689,543.92	2,853,588.74
TRANSFERENCIAS INTERNAS Y ASIGNACIONES AL SECTOR PUBLICO	0.00	0.00
TRANSFERENCIAS AL RESTO DEL SECTOR PUBLICO	20,000.00	0.00
SUBSIDIOS Y SUBVENCIONES	604,378.94	654,615.05
AYUDAS SOCIALES	1,265,194.98	2,196,773.71
PENSIONES Y JUBILACIONES	0.00	0.00
TRANSFERENCIAS A FIDEICOMISOS, MANDATOS Y CONTRATOS ANALOGOS	0.00	0.00
TRANSFERENCIAS A LA SEGURIDAD SOCIAL	0.00	0.00
DONATIVOS	0.00	0.00
TRANSFERENCIAS AL EXTERIOR	0.00	0.00
PARTICIPACIONES Y APORTACIONES	0.00	0.00
PARTICIPACIONES	0.00	0.00
APORTACIONES	0.00	0.00
CONVENIOS	0.00	0.00
INTERESES, COMISIONES Y OTROS GASTOS DE LA DEUDA PUBLICA	0.00	0.00

10:44 a. m. 23/10/2024



Fast Report Document

munoz.gob.mx/contenidos/munoz/docs/41_1-estado-de-actividades_23719234550.pdf

MUNICIPIO DE MUÑOZ DE DOMINGO ARENAS TLAXCALA
ESTADO DE ACTIVIDADES
Del 1 de Enero al 31 de Diciembre de 2020 y 2019
(Cifras en pesos)

	2020	2019
INTERESES DE LA DEUDA PÚBLICA	0.00	0.00
COMISIONES DE LA DEUDA PÚBLICA	0.00	0.00
GASTOS DE LA DEUDA PÚBLICA	0.00	0.00
COSTO POR COBERTURAS	0.00	0.00
APORTOS FINANCIEROS	0.00	0.00
OTROS GASTOS Y PERDIDAS EXTRAORDINARIAS	0.00	0.00
ESTIMACIONES, DEPRECIACIONES, INTERIORS, OBSOLESCENCIA Y AMORTIZACIONES	0.00	0.00
PROVISIONES	0.00	0.00
DEMANDACIÓN DE INVENTARIOS	0.00	0.00
AUMENTO POR INSUFICIENCIA DE ESTIMACIONES POR PERDIDA O DETERIORO U OBSOLESCENCIA	0.00	0.00
AUMENTO POR INSUFICIENCIA DE PROVISIONES	0.00	0.00
OTROS GASTOS	0.00	0.00
INVERSION PÚBLICA	12,203,033.75	4,897,374.94
INVERSION PÚBLICA NO CAPITALIZABLE	12,203,033.75	4,897,374.94
TOTAL DE GASTOS Y OTRAS PERDIDAS	33,328,411.79	25,997,242.08
RESULTADOS DEL EJERCICIO (AMORRO/DESAMORRO)	1,206,885.58	795,588.90

Bajo protesta de decir verdad Declaramos que los Estados Financieros y sus notas, son razonablemente correctos y son responsabilidad del emisor.

10:44 a. m.
23/10/2024